



## Flash-Info

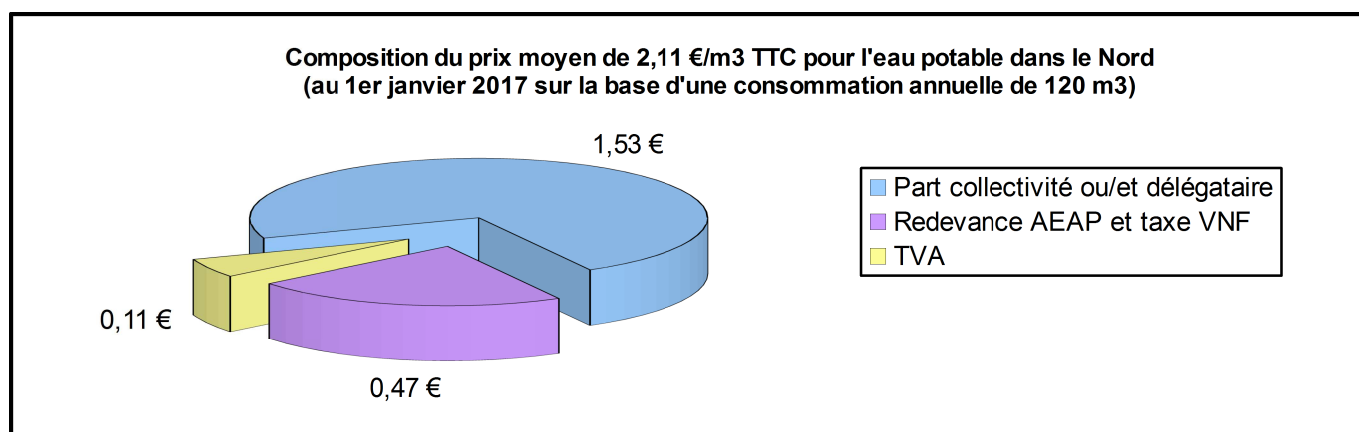
# SYNTHÈSE DES DONNÉES DES SERVICES D'EAU POTABLE ET D'ASSAINISSEMENT DU DÉPARTEMENT DU NORD

NOVEMBRE 2018

**EXERCICE 2016**



## EAU POTABLE



Le prix moyen de 2,11 €/m<sup>3</sup> TTC a été pondéré par le nombre d'habitants des services d'eau potable.

Le prix médian est de 2,07 €/m<sup>3</sup> TTC.

Au plan national, l'estimation du prix moyen au 1<sup>er</sup> janvier 2017 est de 2,03 €/m<sup>3</sup> TTC (novembre 2018).

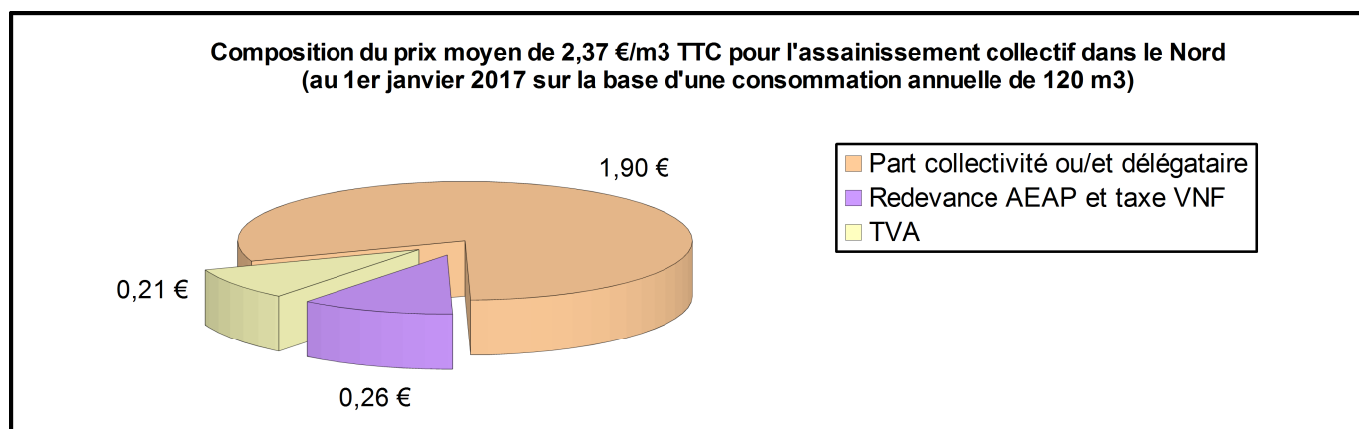
En 2016, le département du Nord comprend 49 services d'eau potable dont deux possèdent uniquement la mission de production.

### Caractéristiques d'un service d'eau potable pour un habitant du département du Nord

Code	Indicateurs descriptifs ou de performance	Valeurs	Nombre de données	Pourcentage de population départementale
D102.0	Prix TTC pour une consommation de 120 m <sup>3</sup>	2,11 €/m <sup>3</sup>	46	100 %
P101.1	Taux de conformité des analyses microbiologiques	99,95 %	48	100 %
P102.1	Taux de conformité des analyses physico-chimiques	98,78 %	48	100 %
P103.2B	Indice de connaissance et de gestion patrimoniale du réseau sur 120 points	107	47	100 %
P104.3	Rendement du réseau	79,29 %	46	100 %
P105.3	Indice linéaire des volumes non comptés	5,28 m <sup>3</sup> /km/j	46	100 %
P106.3	Indice linéaire de pertes en réseau	5,01 m <sup>3</sup> /km/j	46	100 %
P107.2	Taux moyen de renouvellement du réseau	0,54 %	45	99,72 %
P108.3	Indice d'avancement de protection de la ressource	64%	48	100 %
P109.0	Abandons de créances ou versement à un fonds de solidarité	0,0039 €/m <sup>3</sup>	45	99,21 %
P151.1	Taux d'occurrence des interruptions de services non programmé	2,21 ‰ abonnés	16	97,37 %
P152.1	Respect du délai d'ouverture du branchement	98,5%	17	97,37 %
P153.2	Durée d'extinction de la dette	De 0 à 3 ans	17	97,37 %
P154.0	Taux d'impayés	De 0 à 14 %	40	97,55 %
P155.1	Taux de réclamation	3,39‰ abonnés	16	97,40 %

Indicateurs à renseigner par les services disposant d'une Commission Consultative des Services Publics Locaux (CCSPL).

## ASSAINISSEMENT COLLECTIF



Le prix moyen de 2,37 €/m<sup>3</sup> TTC a été pondéré par le nombre d'habitants des services d'assainissement collectif.  
Le prix médian est de 2,34 €/m<sup>3</sup> TTC.

Au plan national, l'estimation du prix moyen au 1<sup>er</sup> janvier 2017 est de 1,98 €/m<sup>3</sup> TTC (novembre 2018),

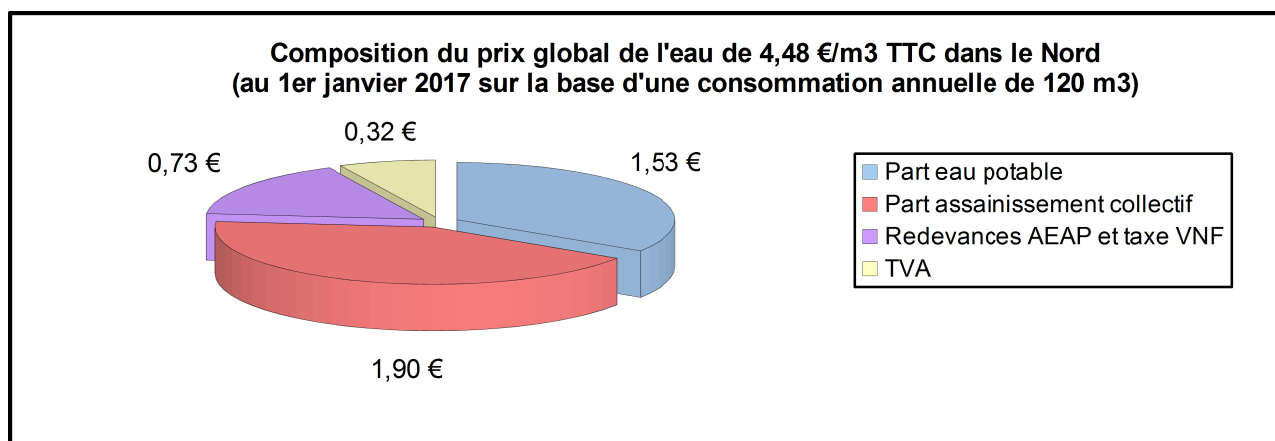
En 2016, le département du Nord comprend 40 services d'assainissement collectif dont 8 avec une Commission Consultative des Services Publics Locaux (CCSPL).

### Caractéristiques d'un service d'assainissement collectif pour un habitant du département du Nord

Code	Indicateurs descriptifs ou de performance	Valeurs	Nombre de données	Pourcentage de population départementale
D204.0	Prix TTC pour une consommation de 120 m <sup>3</sup>	2,37 €/m <sup>3</sup>	41	99,1%
P201.1	Taux de desserte	97,2%	32	99,4%
P202.2.B	Indice de connaissance et de gestion patrimoniale du réseau sur 120 points	32	36	99,6%
P206.3	Taux de boues issues des ouvrages d'épuration évacuées selon des filières conformes	99,83 %	24	99,8%
P207.0	Abandons de créances ou versement à un fonds de solidarité	0,0019 €/m <sup>3</sup>	31	96,7%
P251.1	Taux de débordement d'effluents dans les locaux des usagers	0,007 ‰ abonnés	8	88,4%
P252.2	Nombre de points du réseau de collecte nécessitant des interventions fréquentes de curage pour 100 km de réseau	3,4	8	88,4%
P253.2	Taux moyen de renouvellement des réseaux	0,36 %	8	88,4%
P254.3	Conformité des performances des équipements d'épuration	97%	9	88,4%
P255.3	Indice de connaissance des rejets sur 120 points	107	8	88,4%
P256.2	Durée d'extinction de la dette	De 3 à 13 ans	10	88,4%
P257.0	Taux d'impayés	De 0 à 19 %	21	93,5%
P258.1	Taux de réclamation	1,79‰ abonnés	7	89,4%

Indicateurs à renseigner par les services disposant d'une Commission Consultative des Services Publics Locaux (CCSPL).

# Prix global de l'eau au 1<sup>er</sup> janvier 2017 dans le département du Nord



Le prix global du m<sup>3</sup> d'eau (hors assainissement non collectif) dans le département du Nord est de 4,48 €/m<sup>3</sup> TTC.

L'an dernier, le prix du m<sup>3</sup> d'eau était de 4,46 €/m<sup>3</sup> TTC

Au plan national, l'estimation du prix moyen est de 4,01 €/m<sup>3</sup> TTC (novembre 2018).

## ASSAINISSEMENT NON COLLECTIF

### Caractéristiques d'un service d'assainissement non collectif pour un habitant du département du Nord

Code	Indicateurs descriptifs ou de performance	Valeurs	Nombre de données
D301.0	Estimation du nombre d'habitants desservis	99 119	24
D302.0	Indice de mise en œuvre de l'assainissement non collectif sur 140 points	99	24
P301.3	Taux de conformité des dispositifs d'assainissement non collectif	50,17 %	24

\*\*\*\*\*

Cette synthèse départementale a pu être réalisée par la DDTM du Nord grâce aux données saisies par les services sur l'Observatoire National des Services d'Eau et d'Assainissement mis en place par l'AFB.

Pour aller plus loin :

#### Références juridiques :

- Rapport annuel sur le prix et la qualité du service public (eau potable, assainissement)
  - o Loi NOTRe n°2015-991 du 7 août 2015
  - o Décret n°95-635 du 6 mai 1995
  - o Articles L2224-5 et D2224-1 à D2224-5 du Code Général des Collectivités Territoriales
  - o Indicateurs de performance
    - o Décret n°2007-675 du 2 mai 2007
    - o Arrêté du 2 mai 2007

#### Liens Internet :

- Site Internet de l'Observatoire : <http://www.services.eaufrance.fr/>
- Site Internet de la Préfecture du Nord : <http://www.nord.gouv.fr/Politiques-publiques/Environnement/Eau/Observatoire-des-services-publics-d-eau-et-d-assainissement-SISPEA>

Pour nous contacter :

DDTM du Nord : Service Eau Environnement-Mission Observatoire des Services Publics de l'Eau et Assistance des Collectivités.

Mél : [ddtm-sispea@nord.gouv.fr](mailto:ddtm-sispea@nord.gouv.fr)

Tél : 03 28 03 83 88

Fax : 03 28 03 83 80

Rédacteur : D.Duranton