

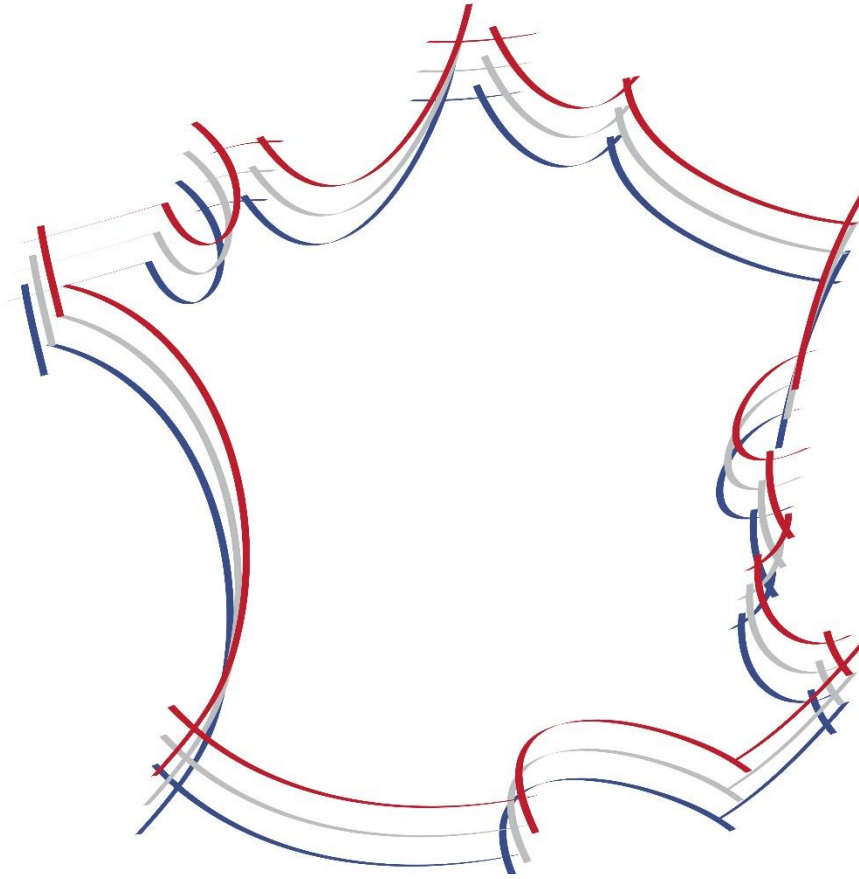


MINISTÈRE  
DE L'INTÉRIEUR

*Liberté  
Égalité  
Fraternité*

د کورنیو چارو وزارت

په فرانسه کې د بهرنیانو عمومي مدیریت



په فرانسه کې د پناه غوښتونکو لپاره  
لارښود

DA ستمبر 2020



## لنډيز

4	.....	1. د تحفظ مختلف ډولونه
4	.....	1.1 د کډوال يا مهاجر حيثيت
4	.....	1.2 د ضمني تحفظ حيثيت
5	.....	2. پروسيجر يا کړنلارې ته لاسرسۍ او د پناه غوښتنې راجستر کول
5	.....	2.1 د پناه غوښتونکو لپاره د لومړۍ هرکلي يا استوگني دفتر
6	.....	2.2 په گيشي يونيک کې د پناه غوښتنې راجستر کول يا ثبتونه
6	.....	2.2.1 لومړۍ گام : د پره فيکتور لخوا ستاسو د پناه غوښتنې راجستر کول
6	.....	■ ستاسو د پناه غوښتنې د ازموينې د مسؤل دولت ټاکنه
7	.....	■ ستاسو د پناه غوښتنې وړتيا
8	.....	■ په OFPRA کې د انټرويو يا مرکې د ژبې انتخاب
9	.....	■ د پناه غوښتنې د تصديقي سند ورکړه
10	.....	■ د پناه پرته، د نورو دلایلو پر بنسټ د استوگني غوښتلو امکان
10	.....	2.2.2 دويم گام : د OFII لخوا د ضرورتونو ارزونه او ملاتړ او مرسته
10	.....	■ د گيشي يونيک لخوا ستاسو ځانگړي ضرورتونه په پام کې نيول
11	.....	■ د ملاتړ او مرستې وړانديز
11	.....	2.3 گيشي يونيک ته د ورتلو وروسته ملاتړ
13	.....	3. د پناه غوښتنې د ازموينې شرايط
13	.....	3.1 د کډوالو او بي وطنو خلکو د تحفظ فرانسوي دفتر (OFPRA) لخوا ازموينه
13	.....	■ د OFPRA فورمه ډکول
13	.....	■ د OFPRA ته فایل ليرل
14	.....	■ د OFPRA لخوا د غوښتنليک د معرفي کولو ثبوت
15	.....	■ په نارمل يا عادي پروسيجر کې او په گړندي پروسيجر کې د پناه غوښتنې ازموينه
15	.....	■ په OFPRA کې شخصي انټرويو يا مرکه
16	.....	■ طبي معاينه
16	.....	■ د OFPRA پريکړه
18	.....	■ د OFPRA د پريکړې پر ضد اپيل
18	.....	■ د OFPRA د پريکړې د خبرتيا څخه وروسته د پاتې کيدو د حق خاتمه
19	.....	3.2 د پناه د حق ملي محکمې (CNDA) لخوا ازموينه
19	.....	■ د اپيل کولو لپاره وخت
19	.....	■ د يو وکیل مرسته
20	.....	■ اپيل
21	.....	■ د اپيل رسيد
21	.....	■ د اپيل ټالونکي يا معطلونکي ماهيت
22	.....	■ په CNDA کې محکمي غونډه
23	.....	■ د CNDA پريکړه
24	.....	■ د CNDA د پريکړې وروسته د پاتې کيدو د حق خاتمه
24	.....	3.3 د بند شوي پناه غوښتنې بيا پرانيسته
24	.....	3.4 بيا کتنه
26	.....	4. د پناه غوښتونکي د هرکلي او استوگني واقعي او مهم شرايط او د هغه حقونه
26	.....	4.1 د پناه غوښتونکي استوگنه
26	.....	■ د استوگني ځايونه



27	..... استوګنځای ته راجع کونه	■
27	..... استوګنځای کې داخله او وننه	■
<b>27</b>	<b>..... د پناه غوښتونکي لپاره الاؤنس (ADA)</b>	
28	..... د کټه تر لاسه کولو شرایط	■
28	..... د غوښتنلیک جوړونه	■
28	..... د الاؤنس پیسې	■
29	..... د الاؤنس ورکړه	■
29	..... اپیل	■
<b>30</b>	<b>..... زده کړو او تعلیم ته لاسرسی</b>	
<b>30</b>	<b>..... علاج یا درملنی ته لاسرسی</b>	
30	..... چرته به د ځان علاج کوئ	■
31	..... خپل روغتیايي لګښتونو کې ملاتړ څنګه تر لاسه کول؟	■
<b>32</b>	<b>..... د کار روزگار بازار ته لاسرسی</b>	
<b>33</b>	<b>..... 5. په سیمه کې د پاتې کیدو په حق باندې د پناه غوښتنې د رد کیدو پایلې یا نتیجې</b>	
<b>33</b>	<b>..... 5.1 د OFPRA او یا د CNDA لخوا د ردولو پریکړه</b>	
33	..... د OFPRA د پریکړې د خبرتیا وروسته، د پاتې کیدو د حق خاتمه	■
35	..... د CNDA د پریکړې د خبرتیا، او یا، د پریکړې د اورولو وروسته، د پاتې کیدو د حق خاتمه	■
<b>36</b>	<b>..... 5.2 خپل اصلي هیواد ته د بیرته ستندیدو په لړ کې کمک</b>	
<b>37</b>	<b>..... 5.3 خپل اصلي هیواد ته جبري استونه</b>	
<b>38</b>	<b>..... 6. د تحفظ څخه ګټور کیدونکو حقونه</b>	
<b>38</b>	<b>..... 6.1 په فرانسه کې استوګنه</b>	
<b>38</b>	<b>..... 6.2 د فامیل استوګنه</b>	
38	..... سناسو د فامیل د غړو د استوګنې حق	■
39	..... د فامیل د بیا یو ځای کیدلو حق	■
<b>40</b>	<b>..... 6.3 د انټیګریشن یا ادغام لاره</b>	
40	..... د امیګریشن او انټیګریشن فرانسوي دفتر (OFII) سره د جمهوري ادغام قرارداد لاسلیک کول	■
<b>40</b>	<b>..... 6.4 ټولنیز حقونه</b>	
40	..... استوګنځای ته لاسرسی	■
41	..... د روزگار بازار ته لاسرسی	■
41	..... علاج او درملنی ته لاسرسی	■
42	..... ټولنیز او فامیلي خدمتونه	■
<b>42</b>	<b>..... 6.5 بهر ته سفر</b>	
<b>43</b>	<b>..... 6.6 د تابعیت ورکړه</b>	
<b>43</b>	<b>..... 6.7 د تحفظ خاتمه</b>	
<b>45</b>	<b>..... ضمیمه : ګټورې ادرسي</b>	
<b>45</b>	<b>..... 1. ملي ادرسي</b>	
45	..... اداري	■
45	..... نړیوال سازمان	■
45	..... ایسوسي ایشنز یا ټولني	■
<b>47</b>	<b>..... 2. لوکل یا ځایي ادرسي</b>	
47	..... ګیشي یونیک	■
48	..... پره فیکتور	■
51	..... د امیګریشن او انټیګریشن فرانسوي دفتر (OFII) سیمه ایز مدیریت	■



## 1. د تحفظ مختلف ډولونه

کله چې تاسو د پناه غوښتنه کوئ او د هغې معاینه د فرانسې مسؤلیت وي، نو ستاسو غوښتنلیک به د تحفظ یا ژغورنې د چارواکو لخوا معاینه کېږي، یعنې "د مهاجرینو او بی کوره خلکو د تحفظ یا ساتنې لپاره د فرانسوي دفتر (OFPPA) لخوا، کوم چې به دا کار د پناه د حق ملي محکمې (CNDA) د قانوني واک لاندې ترسره کېږي.

د پناه غوښتنې له معاینې وروسته، د تحفظ یا ژغورنې چارواکي تاسو ته د پناه په لړ کې تحفظ درکولې شي: یا خو به تاسو د کډوالو یا مهاجر په توګه منل کېږئ، او یا، به ضمني تحفظ درکول کېږي.

### 1.1. د کډوال یا مهاجر حیثیت.

تاسو ته د مهاجر یا کډوال حیثیت په دريو بنسټونو درکړای کېدای شي:

- د 28مې جولایي کال 1951 د جنیوا کنوینشن پر بنسټ، کوم چې د مهاجرینو او کډوالو په اړه دی. د مهاجر یا کډوال حیثیت "هغه چا ته ورکړل کېږي (... څوک چې د خپل نسل، خپل مذهب، خپل قومیت یا ملیت، د یوې ټولنیزې ډلې سره د تعلق، او یا، د خپلو سیاسي نظریاتو، پر بنسټ د ځورونې ویره لري، او دوي له خپل هیواد څخه بهر وي، او نشي کولی یا دې ویرې له امله نه غواړي چې د خپل هیواد څخه تحفظ وغواړي"؛
- د "اساسي قانوني" پر بنسټ پناه، کوم چې د کال 1946 د اساسي قانون د سرېزي په 4م پراګراف کې ذکر شوي ده. د مهاجر یا کډوال حیثیت هغه کس ته هم ورکول کېږي څوک چې "د آزادۍ لپاره د کار کولو له امله ځورول شوي وي"؛
- د ملګرو ملتونو د مهاجرینو لپاره د عالي کمیشن دفتر (UNHCR) دنده: که چېرې تاسو د UNCHR لخوا د کډوال یا مهاجر په توګه پیژندل شوي یاست، د هغوي د قانون د 6مې او 7مې مادې پر اساس.

### 1.2. ضمني تحفظ حیثیت.

د ضمني تحفظ ګټه هر هغه کس ته ورکول کېږي څوک چې د یو کډوال حیثیت د ورکړې په شرطونو پوره نه وي، خو هغه چا ته ورکول کېږي کوم چې دا باور لري چې هغه جدي او ثابت دلیلونه لري چې هغه په خپل هیواد کې له حقيقي خطر سره مخ دي او په لاندې ذکر شوو جدي خطرو کې له یو سره مخ کېدای شي:

- د مرګ سزا یا اعدام؛
- شکنجه یا غیر انساني یا سپکونکي سلوک؛
- د یو ملکي یا سیویلین په صورت کې، د یو کس ذات ته او ژوند ته شخصي او جدي ګواښ، کوم چې د یو داخلي یا نړیوالې وسله والې شخړې له امله رامنځته شوي وي، او کوم چې د خلکو شخصي حالت په پام کې نیولو پرته د تاوتریخوالي له امله رامنځته شوي وي.

#### د بی وطنی حیثیت

د بی وطنی د حیثیت په اړه د 28مې ستمبر کال 1954 د نیو یارک د کنوینشن له مخې، د بی وطنی حیثیت هغو کسانو ته ورکړای کېدای شي، کوم چې "هیڅ هیواد هم دخپل قانون لاندې دغه کس خپل تبعه یا وګړي نه ګڼي".

دا حیثیت د پورته ذکر شوو د دوه نورو تحفظ ډولونو څخه توپیر لري او د پناه غوښتنې د پروسې لاندې نه راځي. نو تاسو باید پره فیکتور ته لار نشئ، مګر په مستقیم ډول OFPPA ته لار شئ، کوم چې ستاسو د غوښتنې له بیاکتنې وروسته کولی شي تاسو ته د اداري محکمې تر قانوني واک لاندې دغه حیثیت درکړي.



## 2. پروسیجر یا کرنلاري ته لاسرسي او د پناه غوښتنې راجستر کول

په فرانسه کې د پناه د غوښتنلیک د ورکولو لپاره، تاسو باید د پناه غوښتونکو لپاره د لومړي هرکلي او استوګني دفتر (SPADA) سره تماس ونیسئ، څوک چې به تاسو ته د پناه غوښتنې د کرنلاري په اړه معلومات درکوي او تاسو ته به د لیدو کتو یا ملاقات لپاره په یو ګیډي یونیک کې وخت درکوي کوم چې په سمیه ایزه توګه واک اختیار لري.

ګیډي یونیک " ستاسو د پناه غوښتنلیک د راجستر کولو یا ثبت کولو مسولیت په غاړه لري، هغه کرنلاره یا پروسیجر ټاکي له کوم لاندې چې تاسو راځئ، ستاسو د کمزورۍ ارزونه کوي، او ځینو د شرایطو لاندې تاسو ته ستاسو د استوګني لپاره لاره برابروي (استوګنه، د پناه غوښتونکو لپاره الاؤنس).

### د استوګني د کومو شرایطو لاندې تاسو د پناه غوښتنه کولی شئ؟

د اوسیدو د حق په اړه ستاسو وضعیت په پام کې نیولو پرته، که تاسو په منظم او قانوني حالت کې یاست، او یا، که په یو غیر منظم او غیر قانوني حالت کې، خو بیا هم تاسو د پناه اخیستو لپاره غوښتنه کولی شئ. دا حقیقت چې تاسو فرانسې ته په غیر منظم او غیر قانون ډول داخل شوي یاست، خو بیا هم دا خبره ستاسو د پناه غوښتنلیک ثبت کولو مخه نه نیسي.

تاسو ته دا مشوره درکړای کېږي چې فرانسوي خاورې ته د رارسیدو وروسته، تاسو د خپلې د پناه غوښتنې غوښتنلیک زر تر زره ثبت کړئ، حتی که تاسو فرانسې ته د یو معتبره یا ایتباري ویزی سره ننوتلي یاست. که ستاسو خپله غوښتنه فرانسې ته د ننوتلو په 90 ورځو کې دننه وړاندې نه کړئ، نو کیدای شي چې ستاسو ملاتړ او ملګرتیا رد شي.

### 2.1 د پناه غوښتونکو لپاره د لومړي هرکلي یا استوګني دفتر

مخکې لدې چې تاسو د پناه غوښتونکو لپاره مختص شوي ګیډي یونیک (GUDA) ته لار شئ، تاسو باید د پناه غوښتونکو د لومړي استقبال یا هرکلي سازمان (SPADA) ته لار شئ. د لومړي استقبال یا هرکلي دا سازمانونه، چې په اصل کې د ځینو ایسوسي ایشن لخوا اداره کېږي، تاسو سره ستاسو په کرنلارو کې د ملاتړ او ملتیا مسولیت په غاړه لري تر څو ستاسو د پناه کرنلاري پیل شي.

د لومړي استقبال یا هرکلي مسولین د دې لاندې ذکر شوو خبرو مسؤل دي :

- د پناه غوښتنې د کرنلاري په اړه تاسو ته معلومات درکول ؛
- ستاسو د وضعیت په اړه د معلوماتو پر بنسټ، د آنلاین فارم په اړه معلومات درکول، کوم چې به ستاسو د پناه غوښتنې غوښتنلیک د ثبتولو لپاره وکارول شي ؛
- په ګیډي یونیک کې د لیدو کتو وخت ټاکل او تاسو ته د ملاقات بلنه درکول. په دغه بلنه کې به ځای، ورځ او وخت لیکل شوي وي او بیا باید تاسو خامخا هم په دغه ورځ او وخت ګیډي یونیک ته ځان حاضر کړئ. دا ملاقات په اصل کې د مسولینو سره د لیدو څخه زیات نه زیات 3 ورځو کې دننه کېږي. د ډیرو زیاتو حاضرینو په صورت کې، د دريو ورځو دا وخت تر 10 ورځو ته رسيدای شي ؛
- په ګیډي یونیک کې د غوښتنې وروسته، ستاسو د شناخت عکسونه اخیستل.

ستاسو ټول فایل به د بریښنا لیک له لارې ګیډي یونیک ته لیږل کېږي.

**یاملرنه :** تاسو باید په بلنه کې د ښودل شوي نیتي او وخت درناوی وکړئ. د ځنډ یا نا وخته کولو په صورت کې، تاسو ته به هرکلي نه وئیل کېږي، او تاسو به یو ځل بیا د یو نوي ملاقات د وخت ټاکلو په غرض د لومړي هرکلي سازمان ته ځان حاضره وئ.

په یاد ولرئ چې په ګیډي یونیک کې د نوم ثبتولو څخه وروسته، که چرې تاسو د "پناه غوښتونکو د استوګني په سنټر (CADA)" کې، او یا، د پناه غوښتونکو لپاره نورو جوړ شویو د استوګني په سنټرونو کې استوګنه نه وي تر لاسه کړې، نو SPADA هم تاسو ته د استوګني درکولو مسولیت په غاړه لري ( په 2.2.1 برخې کې وګورئ "خپله استوګنه څنګه ثابتولی کېږي؟").



## 2.2. په گیشي یونیک کې د پناه غوښتنه راجسټر کول یا ثبتونه

د خپلې پناه غوښتنې غوښتنلیک راجسټر کولو لپاره، تاسو باید د SPADA لخوا تاسو ته لیږل شوي نوټس سره سم، تاسو باید گیشي یونیک ته لارښی (وگورئ 2.1.1).

گیشي یونیک د پره فیکتور د افسرانو او د امیگریشن او اینټیگریشن فرانسوي دفتر (OFII) د افسرانو څخه جوړ دي، کوم چې په ځانگړي توگه ستاسو د هرکلي او استوگني باوري کولو لپاره هلته ناست وي.

دلته په دې ټول غټ ښار کې 33 گیشي یونیک شتون لري (تاسو په ضمیمه کې لیست کتل شئ).

په گیشي یونیک کې ستاسو ملاقات په دوو برخو کې ویشل شوی دی:

- لومړی گام، د پره فیکتور د افسرانو سره د خپل غوښتنلیک راجسټر کول (2.2.1).
- دویم گام، د OFII د افسرانو په وړاندې د خپلو ځانگړو اړتیاو د ارزونې او د کمک او ملاتړ د طریقو تشریح کونه او پیژندنه (2.2.2).

### ایا تاسو لپاره د خپلې پناه غوښتنې غوښتنلیک د راجسټر کولو لپاره د پوست یا ډاک ادرس لرل لازم دي؟

د خپل پناه غوښتنلیک راجسټر کولو لپاره ادرس (د پوست یا ډاکخاني ادرس) لرل اړین نه دي.

خو بل خوا، دا به ستاسو د پناه غوښتنې د سند نوي کولو لپاره اړین وي (په 2.2.1 برخه کې وگورئ) "د پناه غوښتنې د غوښتنلیک د تصدیقي سند ورکونه".

### 2.2.1. لومړی گام: د پره فیکتور لخوا ستاسو د پناه غوښتنې راجسټر کول.

#### ایا تاسو د خپلو کوچني ماشومانو سره یاست؟

که تاسو د خپلو کوچني ماشومانو سره یاست، نو دوی به هم د پناه غوښتونکو په توگه گڼل کېږي، او ستاسو د پناه غوښتنې د غوښتنلیک سند کې به ثبت کړي کېږي. که چېرې دواړه والدین پناه غوښتونکي وي، نو کوچنيان ماشومان به د خپلې مور په سند کې راجسټر کېږي، چې د کرنلاري په اوږدو کې د رجوع کونکي مور په توگه په پام کې نیول کېږي. دا سند ستاسو د کورنۍ د ترکیب تصدیق نه کوي، مگر د روانې پناه غوښتنې تصدیق کوي.

#### ■ ستاسو د پناه غوښتنې د ازموینې د مسؤل دولت ټاکنه.

د لومړي استقبال یا هرکلي د سازمان لخوا، گیشي یونیک ته د لیږل شوو ټولو معلوماتو تصدیقولو وروسته، د پره فیکتور یو افسر به دا مشخص کوي چې ایا فرانسه ستاسو د پناه غوښتنې د غوښتنلیک معاینه کولو مسؤلیت په غاړه لري.

د دې لپاره، که تاسو 14 کلن یا د دې ډیر عمر لرئ، هغه به ستاسو د گوتو لس نښې اخلي او یوه انفرادي مرکه به ترسره کوي ترڅو ستاسو له خپل اصلي هیواد څخه ستاسو سفر بیا معلوم کړي، او ممکنه اړیکې یا خپلوي راملومه کړي، د مثال په توگه کورنۍ اړیکې، چې تاسو کولی شئ په نورو غړو هیوادونو کې له ځان سره وساتئ.

دا د دې ټولو عناصرو په اساس ده کوم چې به ستاسو د پناه غوښتنې د معاینې مسؤل دولت یا هیواد ټاکي، او دا ټاکل د اروپايي پارلیمنټ د 26 جون کال 2013 د قانون نمبر 604/2013 لاندې کېږي، چې ورته ډبلن III قانون وئیل کېږي.

#### د ډوبلین III په پیکج سره اړه لرونکي دولتونه



د اروپايي اتحاديې 28 غړي هيوادونه دي: جرمني، اتریش، بلجيم، بلغاریه، کروشيا، قبرس، دنمارک\*، هسپانيه، ایستونیا، فنلینډ، فرانسه، یونان، هنگري، آیرلینډ، ایټالیا، لاتویا، لیتوانیا، لوگزامبورگ، مالتا، هالینډ، پولینډ، پرتگال، چک جمهوریه، رومانيا، انگلستان، سلواکیا، سلوونیا او سویډن، او څلور نور اړوند دولتونه: آیس لینډ، ناروی، سویډزرلینډ او لیچتین سټین.

\* دنمارک د دوېلین III مقرراتو تابع ندي، مگر د دوېلین کنوانسیون پلي کولو ته دوام ورکوي، چې د جون په 15مه کال 1990 کې لاسلیک شوی.

**په حقیقت کې، دا امکان شته چې د فرانسې پرته بل اروپايي هیواد یا دولت ستاسو د پناه غوښتنې د ازموینې مسؤل وي، د مثال په توګه:**

- که چرې کوم بل غړي هیواد تاسو ته د اوسیدو قانوني اجازه یا ویزه صادر کړي وي؛
- که چرې دا ثابت شي چې تاسو د بل غړي دولت بهرني سرحد یا پوله په غیر قانوني ډول د ځمکې له لارې، د هوا یا د سمندر له لارې کراس کړی دی؛
- که چرې تاسو د اروپايي اتحاديې سیمې ته په لومړي ځل د یو داسې غړي دولت د سرحدونو په تیریدو سره داخل شئ یې چیرته چې تاسو له ویزې څخه معاف یاست؛
- که چرې تاسو په کوم بل غړي هیواد کې له وړاندې نه د پناه غوښتنه کړې وي.

#### آیا ستاسو د پناه غوښتنې د معاینه کول امکان لري چې د کوم بل غړي هیواد مسؤلیت وي؟

د "دوېلین III" پروسیجر عملي کیږي. پره فیکتور به د دغه هیواد سره کرنلاري پیل کوي او ورڅخه ستاسو د کمک او ملاتړ غوښتنه به هم کوي. بیا به تاسو ته د پناه غوښتنې تصدیقي سند درکول کیږي، چې یوې میاشت لپاره به وي، بیا به د څلور میاشتو لپاره نوي کیدونکي تصدیقي سند درکول کیږي، تر څو تاسو د فرانسې په خاوره تر بل مسؤل هیواد ته د لیرد تر وخت پورې پاتې شئ.

دا لیرد به د پره فیکتور د دفترانو لخوا تنظیمول کیږي کوم چې به تاسو ته د لیرد د پریکړې په اړه خبر درکوي، چې په دغه خبرتیا کې به ستاسو د لیرد طریقه او شرایط مشخص کړای شوي وي. تاسو به 15 ورځې وخت لرئ چې دغه پریکړه په اداري محکمه کې چیلنج کړئ یا اعتراض پرې وکړئ.

#### ■ ستاسو د پناه غوښتنې وړتیا.

که چرې ستاسو د پناه غوښتنې د ازموینې یا معاینه کولو مسؤلیت د فرانسې په غاړه وي، نو بیا OFPRA ستاسو د غوښتنې د معاینه کولو وړ دفتر دی، که دا پروسیجر یا کرنلاره عادي یا نارمل وي، او که گړندي پروسیجر وي. په گړندي پروسیجر کې، د OFPRA لخوا د ازموینې وخت لنډ وي، په اصل کې 15 ورځې، مگر په دواړو پروسیجرو کې تضمینونه یو شان دي.

- په دې لاندې ذکر شوو حالتونو کې، په گیشې یونیک کې، ستاسو غوښتنلیک په اتوماتیک ډول په گړندي پروسیجر کې اچول کیږي:

- کله چې تاسو د یو داسې هیواد تابعیت لرئ چې د یو خوندي یا سوله ییز هیواد په توګه پیژندل شوی وي (د دې هیوادونو لیست په پروفیکتور کې، او یا، د OFPRA په ویب پاڼه موجود دی)؛
- کله چې تاسو د خپلې پناه غوښتنې لومړې غوښتنلیک وړاندې کړئ وي او چې په کلکه رد شوی وي، او دا چې کله تاسو د خپلې غوښتنې باندې بیا له سره د غور کولو، او یا، د بیاکتنې غوښتنه کوئ.

- په لاندې ذکر شوو حالتونو کې، په گیشې یونیک کې، ستاسو غوښتنلیک په گړندي پروسیجر کې هم اچول کیدای شي:
  - که چرې تاسو د گوتو نښې لگولو څخه انکار کوئ؛
  - که چرې تاسو د غلطو سندونو په وړاندې کولو، د غلط معلوماتو ورکولو، او یا، د ځینې معلوماتو پټولو په واسطه د چارواکو د گمراه کولو هڅه کوئ؛
  - که چرې تاسو د مختلفو نومونو لاندې څو نورې غوښتنې کړې وي؛



- که چرې تاسو فرانسې ته د رارسیدو څخه وروسته د پناه په غوښتنه کې نا وخته کړې وي (له 90 ورځو څخه زیات، او په Guyane کې د 60 ورځو څخه زیات)؛
- که چرې تاسو یوازې د لري استولو د امر د ناکامولو په غرض د پناه غوښتنه کوئ؛
- که چرې ستاسو شتون د عامه نظم، عامه امنیت یا د دولت امنیت لپاره جدي ګواښ رامنځته کوي.

OFPPRA دا اختیار لري چې د راجسټریشن په وخت په ګرندې پروسیجر کې اچول شوي غوښتنلیک بیرته په نارمل یا عادي پروسیجر کې واچوي، مګر بې له هغه غوښتنلیک کوم چې د عامه نظم د موخو لاندې په ګرندې پروسیجر کې اچول شوي وي.

که چرې ستاسو د پناه غوښتنلیک په ګرندې پروسیجر کې اچول شوي وي، نو تاسو ته به د معلوماتو د خیرتیا څو کاپیایي درکړل شي. دا به اړینه وي چې د غوښتنلیک د سپارلو پرمهال یوه کاپي OFPPRA ته واستول شي، او یوه کاپي یې CNDA ته واستول شي، که چرې تاسو د OFPPRA د پریکړې پر ضد اپیل کوئ.

### خانګري صورت کې : آیا تاسو د محکمې، او یا، د یو دولتي ادارې لخوا اعلان شوي د جلاوطنی یا د شرنی د امر لاندې او په سیمه کې د بندیز د امر لاندې راتللي شئ؟

دا حقیقت چې تاسو د یو داسې د شړلو د امر لاندې راغلي یئ، خو بیا هم دغه خبره ستاسو د پناه غوښتنې د راجسټر کولو په لار کې خنډ نه جوړیږي.

که چرې ستاسو د غوښتنلیک د معاینې مسؤل دولت فرانسه وي، نو ممکن ده چې تاسو په خپل کور کې نظر بند کړي شئ، او یا، توقیف شئ.

په داسې صورت کې، OFPPRA به ستاسو د نظر بندۍ او یا د توقیف وروسته ستاسو د غوښتنلیک معاینه یا پلټنه په ډیر لنډ وخت کې کوي (96 ساعتونه). ستاسو د غوښتنې د رد کیدو یا د نه منلو په صورت کې، په سیمه کې ستاسو د پاتې کیدو حق پای ته رسي. تاسو کولی شئ، په 48 ساعتونو کې دننه دننه، له ادارې قاضي څخه وغواړئ چې د اخراج یا شړلو اجرا وځنډوي پداسې حال کې چې CNDA ستاسو استیناف یا اپیل معاینه یا پلټنه کوي (برخه 5.1 وګورئ).

### ■ په OFPPRA کې د انټرویو یا مرکې د ژبې انتخاب

که چرې ستاسو د پناه غوښتنې د معاینې مسولیت د فرانسې په څاره وي، نو OFPPRA ته د لیکلې شوي غوښتنې له سپارلو وروسته، او په پرته له استثنا، تاسو سره به د یوې شخصي انټرویو په جریان کې د OFPPRA مسولین خبرې اترې کوي.

ستاسو د پناه غوښتنې د غوښتنلیک د راجسټر په جریان کې، تاسو باید هغه ژبه غوره کړئ چې په کومه ژبه کې تاسو له OFPPRA سره خبرې کول غواړئ. بیا به تاسو ته یوه خبرتیا درکړای کیږي د هغو ژبو په اړه کومې چې په OFPPRA کې د خبرو اترو لپاره میسر وي. د دغو ژبو شمیر له 115 څخه زیات دي. تاسو به وروسته نشئ کولی خپل د دغه ژبې انتخاب بدل کړئ او دغه غوره شوي ژبه به د پناه غوښتنې د پروسی په اوږدو کې کارول کیږي.

که چرې تاسو په معلوماتي خیرتیا کې ذکر شوو ژبو تر مینځ انتخاب نه وي کړی، نو بیا به تاسو سره په داسې ژبه کې خبرې اترې کیږي چې تاسو پکې کافي پوهه لرئ.

که چرې تاسو د هغه غوره شوي ژبې په اړه اعتراض کول غواړئ کومه چې ستاسو د پناه غوښتنې د پروسی په جریان کې کارول شوي وي، نو تاسو دا کار د OFPPRA د پریکړې پر ضد د CNDA په وړاندې فقط د اپیل کولو په شکل کې کولی شئ.

پاملرنه : په OFPPRA کې د انټرویو یا مرکې وخت او نوعیت د ژبې له سطحې عمل نه ډیر څه ته اړتیا لري. دا مهمه ده چې تاسو باید هغه ژبه غوره کړئ په کومه ژبه چې تاسو ښه پوهیږئ، او چې تاسو پکې ډیر ښه خبرې کولی شئ.





## ■ د پناه د غوښتنلیک د تصدیقي سند ورکړه

ستاسو د پناه د غوښتنلیک د کرنلاري وړتیا، او ستاسو د پناه غوښتنې د مسؤل دولت له ټاکلو وروسته، تاسو ته به د پناه د غوښتنلیک تصدیقي سند درکړای کيږي.

**کله چې دا امکان وي چې ستاسو د غوښتنلیک معاینه د بل غړي دولت مسؤلیت وي، نو د لومړي تصدیقي سند د اعتبار موده یوه میاشت ده. دا موده بیا د نورو څلورو میاشتو لپاره تجدید کيږي (په 2.2.1 برخه کې وگورئ " ستاسو د پناه د غوښتنلیک د معاینه کولو لپاره د مسؤل دولت ټاکل").**

**کله چې ستاسو د غوښتنلیک د معاینه کول مسؤل دولت فرانسه وي، نو تاسو ته به د پناه غوښتنې لومړي تصدیق سند درکول کيږي. دا تصدیقي سند به د منلو وړ وي :**

- د لسو میاشتو مودې لپاره کله چې ستاسو غوښتنه د نورمال پروسی لاندي معاینه کيږي؛
- د شپږو میاشتو مودې لپاره کله چې د گړندی کرنلاري لاندي معاینه کيږي.

پره فیکتور نشي کولې چې تاسو ته د ستاسو د پناه غوښتنې د تصدیقي سند درکولو څخه انکار وکړي، خو بیا هم په دې لاندي ذکر شوو صورتونو کې انکار کولې شي :

- کله چې تاسو د بیا کتنې د مخکینې غوښتنې د رد کیدو وروسته، د یوې بلې بیا کتنې یوه نوي غوښتنه وړاندي کوئ (وگورئ 3.4)؛
- کله چې ستاسو په اړه د خپل اصلي هیواد پرته بل کوم هیواد ته د تسلیم کولو پریکړه وشي، او یا، د اروپايي نیوني د امر په بنسټ د تسلیمیدو پریکړه وشي، او یا، د یو نړیواله جنایي محکمې لخوا د تسلیم کولو غوښتنه وشي.

د تصدیقي سند له سپارلو وروسته په 21 ورځو کې دننه (د غوښتنلیک د بیا کتنې، او یا، د بیا خلاصولو په صورت کې 8 ورځې، 3.3 او 3.4 برخې وگورئ)، تاسو باید د پناه غوښتنې فورمه واستوئ، کوم چې تاسو ته د OFPRA په دفتر کې د پره فیکتور لخوا درکړای شوی ده. (وگورئ 3.1 "د OFPRA لخوا ازموینه یا معاینه"). که ستاسو دوسیه یا فایل بشپړ شي، نو OFPRA د یو خط له لارې رسید درلیري.

د خپلې پناه د غوښتنلیک نوي شوي تصدیقي ترلاسه کولو لپاره، تاسو باید د خپل د اوسیدو د ځای پره فیکتور ته لارښی. ستاسو تصدیقي سند هر شپږ میاشتو کې نوي کيږي، هم په عادي یا نورمال پروسیجر او هم په گړندی پروسیجر کې.

د هر تجدید په غوښتنې سره، تاسو باید د خپل غوښتنلیک په ملاتړ کې هغه اسناد وړاندي کړئ کوم چې د پریفیکچر یا پره فیکتور لخوا غوښتل شوي وي، په ځانگړي توگه د هغه ادرس ثبوت چرته چې تاسو ته استوگنه درکړای شوي ده. د دې خبرې د تصدیق لپاره چې تاسو CNDA ته اپیل یا عریضه کړې ده، تاسو باید د دغه اپیل یا عریضې رسید وړاندي کړئ (د 3.2 برخه وگورئ "د پناه حق د ملي محکمې لخوا ازموینه").

### څنگه دخپل کور یا استوگني ادرس ثابتول ؟

د 1 جنوري کال 2019 څخه وروسته د راجسټر شوو د پناه غوښتنلیکونو لپاره، تاسو کولی شئ په لاندي ذکر شوو لارو د خپل کور یا استوگني ادرس ثابت کړئ :

- که چرې تاسو ته د پناه غوښتونکو لپاره د استوگني په مرکز کې، او یا، د پناه غوښتونکو لپاره د استوگني په نورو مرکزونو کې استوگنه درکړای شوي ده (په دې کې هوټلونه شامل نه دي)، نو د عارضي ادرس یا استوگني د ثبوت په ورکولو سره؛
- که چرې تاسو په خپل کور کې اوسئ، او یا، د کرایه په کور کې اوسئ، او یا، په یو داسې کور یا اپارتمنت کې اوسئ چې ستاسو میره یا میرمنې/بچي/مشر لخوا په کرایه نیول شوي وي، نو د ادرس ثبوت په وړاندي کولو سره؛



- په نورو صورتونو کې، تاسو باید د سوشل سيکیويټي سره تړون شوي د لومړي هرکلي په سنټر کې استوګن شئ، او د استوګني ثبوت وړاندي کړئ (2.1 وګورئ).

د 1 جنورۍ کال 2019 څخه وړاندې د راجسټر شوو پناه غوښتلیکونو لپاره، تاسو کولی شئ د پورته ذکر شويو طریقو له لارې استوګنه ترلاسه کړئ، خو بیا هم د اړتیا په صورت کې د دریمګري ډلي یا کومي ادارې سره استوګني ته دوام ورکولی شئ.

د پناه غوښتنې د تصدیق دغه سند، په دې هیواد کې ستاسو د پاتې کېدو د حق د مودې په ترڅ کې، هر وخت بیا نوی کیدای شي. په اصولي توګه، د خپلې پناه غوښتنې د ارزونې د مودې په ترڅ کې، د OFPRA د پریکړې د خبرتیا پورې، او یا، CNDA ته د اپیل کولو په صورت کې، د اپیل د پریکړې د راتلو پورې، او یا، دا اړتیا په صورت کې د دغه پریکړې د اورولو پورې، تاسو ته په دې هیواد کې د پاتې کېدو حق ترلاسه دي.

خو بیا هم، ستاسو د پناه غوښتنې د تصدیق سند کیدای شي بیرته واخیستل شي یا بیا نوي نشي، په داسې صورت کې کله چې :

- د OFPRA لخوا تاسو ته د غوښتنلیک د رد کېدو، او یا، د غوښتنې د نه منلو د پریکړې خبرتیا درکړای شوې وي، په کومه پریکړه کې چې په دې هیواد کې ستاسو د پاتې کېدو د حق خاتمه شوې وي. (5.1 وګورئ "د OFPRA یا CNDA لخوا د رد کولو پریکړه)؛

- او کله چې دا خبره څرګنده شي چې CNDA ته د اپیل لپاره د ټاکل شوي وخت د حد درناوی نه دی شوی (3.2 وګورئ "د پناه حق په اړه د ملي محکمې ازموینه").

پاملرنه : د پناه غوښتنې تصدیقي سند تاسو ته دا اجازه نه درکوي چې تاسو په آزاد ډول د اروپایي اتحاديې په نورو هیوادونو کې وګرځئ.

## ■ د پناه پرته، د نورو دلیلونو پر بنسټ د استوګني غوښتنلو امکان.

که چرې ستاسو د پناه غوښتنه د فرانسې مسؤلیت وي، نو تاسو ته به د استوګني د جواز لپاره د غوښتنلیک ورکولو د امکان په اړه خبر درکړای کېږي، خو د پناه د مقصد لپاره نه، بلکه د نورو مقصدونو لپاره.

تاسو ته به د معلوماتو یوه خبرتیا درکړای کېږي چې په دغه خبرتیا کې به د دې غوښتنې لپاره د ټاکل شوي مودې ذکر شوي وي، او بیا تاسو په دغه ټاکل شوي موده کې دننه د استوګني یا پاتې کېدو د جواز لپاره غوښتنه کولی شئ. د دې مودې وروسته، تاسو به نشئ کولی د استوګني یا د پاتې کېدو د اجازه لیک غوښتنه وکړئ، خو د نوي توجیه شوو حالاتو لاندې کولی شئ.

## 2.2.2 دویم ګام : د OFII لخوا د ضرورتونو ارزونه او ملاتړ او مرسته.

### ■ د ګیشي یونیک لخوا ستاسو خانګري ضرورتونه په پام کې نیول.

یوځل چې تاسو ګیشي یونیک ته لار شئ، نو بیا د پره فیکتور سره د پناه غوښتنې د غوښتنلیک د ثبتولو وروسته، د OFII افسر به تاسو ته په شخصي ډول هرکلي وایي، په دې غرض چې د هرکلي او استوګني په اړه ستاسو د اړتیاو ارزونه وکړي.

دغه مرکه یا خبرې اتري به پټ ساتل کېږي، او ستاسو د پناه غوښتنې د علتونو سره به تړاو نه لري. د پوښتنو یو لیست به تاسو ته درکړای کېږي، په دې غرض چې وکتل شي چې آیا تاسو د هرکلي او استوګني د مشخصو شرایطو ته اړتیا لرئ او که نه. که چرې ستاسو وضعیت ورته اړتیا لري، نو د OFII افسر به دا عناصر په پام کې نیسي ترڅو تاسو یو مناسب هستوګنځای ته ولېږي.



تاسو دغه پوښتنلیک ته د ځواب ورکولو یا نه ورکولو حق لرئ. د انکار په صورت کې، دا اداره به مسؤل نه وي که چرې تاسو یو داسې استوګنځای ته واستول شوی کوم چې ستاسو د ضرورتونو سره سمه نه وي، او یا، OFPRA ته ستاسو د وضعیت په اړه د راپور نه ورکولو په صورت کې هم دا اداره به مسؤل نه وي.

که تاسو د طبي فایل سره فرانسې ته رارسیدلي یئ، نو د OFII افسر به ستاسو فایل په پټه توګه د OFII ډاکټر ته واستوي، او دغه ډاکټر به دا پریکړه کوي چې آیا ستاسو حالت یا وضعیت د استوګنې د شرایطو ته اړتیا لري یا که نه. که تاسو ناروغ یاست، نو تاسو به د پاملرنې مرکز یا د نږدې روغتون ایمرجنسي یا عاجلي څانګې ته ولیرل شئ.

که چرې د OFII افسر ته دا خبره څرګنده شي چې ستاسو وضعیت یا حالت خراب دي، نو ستاسو په رضا سره، هغه به دغه خبر OFPRA ته ورکوي. د دې خبر ورکولو مقصد، د اړتیا په صورت کې، دا دي چې د OFPRA لخوا ستاسو د پناه غوښتنې د پلټنې شرایط تنظیم کول دي، (د مثال په توګه، د معلوماتو یا معذورو کسانو لپاره د لاسرسي موافقت، او یا، د اشارو د ژبې ترجمان ورته برابرول). OFPRA به د اړین تنظیمي کارونو ارزونه کوي.

ستاسو د پناه غوښتنې د ازموینې په جریان کې، ستاسو د خراب یا زیان منونکي حالت پورې اړوند اړتیاوې به، په استوګنځای کې دننه د ټولنیزو کارمندانو لخوا، او په ټولنیزو او اداري کړنلارو کې ستاسو مرسته کوونکي مؤسسو لخوا په پام کې نیول کېږي.

## ■ د ملاتړ او مرستې وړاندیز.

په ګیښي یونیک کې ستاسو د ملاقات پر وخت، OFII به تاسو ته د پاملرنې وړاندیز کوي، کوم چې تاسو ته دا اجازه درکوي چې تاسو د خپلې پناه په لړ کې په دې هیواد کې د پاتې کېدو د ټولې مودې په جریان کې، د هرکلي او استوګنې د مادي شرایطو څخه ګټه پورته کړئ.

په ګیښي یونیک کې تاسو ته د OFII لخوا درکړای شوي د کمک او ملاتړ د وړاندیز سند ستاسو د فامیلې جوړښت تصدیق کوي، تر څو د هرکلي او استوګنې د مادي شرایطو په اړه ستاسو د حقونو کچه وټاکي. په دې سند کې د OFII لخوا هغه وخت بیا بدلون راوستل کېږي کله چې یو ماشوم وزیږي، او یا، د کړنلارو په جریان کې له خپل مور او پلار سره یوځای شي، ترڅو د هرکلي او استوګنې د مادي شرایطو د حقونو بیا حساب کتاب کول په پام کې ونیسي.

لکه څنګه چې د دې لارښود په 4مه برخه کې وئیل شوي، د هرکلي او استوګنې مادي شرایطو تاسو ته لاندې ذکر شوي حقونه درکوي:

- که چرې تاسو ته دمخه استوګنه نه ده درکړای شوي، او که تاسو ملاتړ او مرسته غواړئ، نو تاسو به یو استوګنځای ته استول کېږئ (4.1 وګورئ "د پناه غوښتونکي استوګنه").
- پرته لدې چې د قانون لخوا ذکر شوی، د پناه غوښتونکو لپاره د الاؤنس حق (وګورئ 4.2 "د پناه غوښتونکو لپاره الاؤنس").

په یوه سیمه کې د هرکلي او استوګنې د پیکېج د اشباع په صورت کې، ممکن ده چې OFII تاسو بلې سیمې ته راجع کړي، چېرته چې باید تاسو د خپل غوښتنلیک د ازموینې په ترڅ کې اوسیدل پیل کړئ (4.1 وګورئ "د پناه غوښتونکي استوګنه").

## 2.3 ګیښي یونیک ته د ورتلو څخه وروسته ملاتړ.

ګیښي یونیک ته له تګ وروسته، تاسو ته به ستاسو په استوګنځای کې دننه د مرستې او ملاتړ وړاندیز کېږي، که چرې دا د پناه غوښتونکو لپاره د استوګنې مرکز وي (CADA) یا د یوې بیړنۍ استوګنې مستقل ځای وي (هوټل نه).

که چرې تاسو په یو داسې ځای کې استوګن شوی نه یئ، نو ستاسو ملاتړ به د لومړي استقبال او هرکلي دفتر (SPADA) لخوا باوري کېږي، چرته چې به تاسو له OFII لخوا استول کېږئ (2.1 برخه وګورئ).

پدې ټولنیز، قانوني او اداري ملاتړ کې په ځانګړې توګه عارضې ادرس شامل دی (په 2.2.1 برخه کې وګورئ "خپله استوګنه څنګه ثابتول")، او که چرې ستاسو د پناه غوښتنې معاینه د فرانسې مسؤلیت وي، نو د پناه غوښتنې د دوسې یا د فایل په جوړولو کې مرسته کول هم شامل دي، کوم فایل چې به تاسو OFPRA ته ورکړئ.



پاملرنه: که چرې تاسو ته په SPADA کې استوګنه درکړای شوی ده، نو دا ستاسو مسؤلیت دی چې په منظم ډول خپل خطونه ترلاسه کړئ، د SPADA لخوا ټاکل شوي هدايات په پام کې نیولو سره.



### 3. د پناه غوښتنې د ازموینې شرایط

کله چې ستاسو د پناه غوښتنې معاینه د فرانسوي دولت مسؤلیت وي، نو بیا به ستاسو د پناه غوښتنې ازموینه یا معاینه به د "پناه غوښتنې او بی وطنه خلکو د تحفظ لپاره د فرانسوي دفتر "لخوا کېږي، او دا کار به د پناه د حق د ملي محکمې د کنټرول لاندې ترسره کېږي.

#### 3.1 د کډوالو او بی وطنو خلکو د تحفظ فرانسوي دفتر (OFPR) لخوا ازموینه.

کله چې تاسو خپله پناه غوښتنه راجسټر کوئ، نو پره فیکتور به تاسو ته د پناه غوښتنې فورمه درکوي کومه چې به تاسو خاما ډکوی او بیا به یې OFPR ته لیږئ ترڅو وکولی شي چې ستاسو غوښتنه معاینه کړي او پریکړه پرې وکړي. د OFPR لخوا د منفي پریکړو پر ضد CNDA ته د اپیل کیدې شي (3.2 برخه وگورئ "د پناه د حق د ملي محکمې لخوا د پناه غوښتنې ازموینه یا معاینه").

د خپل پناه غوښتنلیک د ورکولو پر محال، تاسو هغه د تحفظ ډول مشخص کولو ته اړتیا لرئ کوم چې تاسو ترلاسه کول غواړئ (د کډوال یا مهاجر، او یې، د ضمني تحفظ حیثیت). دا یو ځانگړی پروسیجر یا کړنلاره ده چې ستاسو غوښتنلیک پکې د OFPR لخوا مطالعه کېږي، لومړی به د یو کډوال یا د مهاجر د حیثیت په نظر ورته کتل کېږي، او که چرې ستاسو حالت پدې پورې تړاو نلري، نو بیا به د ضمني تحفظ په نظر ورته کتل کېږي.

#### ■ د OFPR فورمه ډکول

**فورمه باید چې په فرانسوي ژبه کې ډکه شي،** بیا لاسلیک شي، او بیا د پناه غوښتنې د تصدیق اعتباري سند، دوه شناختي عکسونه، او تاسو سره چې کوم د سفر کاغذونه یا اسناد وي، نو دغه ټول شیان باید ورسره ولگي. که چرې ستاسو د پناه غوښتنلیک د گړندی کړنلارې یا پروسیجر لاندې عملي کېږي، نو تاسو باید د معلوماتو د خبرتیا هغه کاپي هم ورسره ولگوئ کومه چې تاسو ته د غوښتنلیک ثبت کولو په وخت درکړای شوی وه. د OFPR لخوا ستاسو د غوښتنلیک د راجسټر کولو لپاره دغه دستاویزات او اسناد د فورمې سره لگول ضروري دي. که چرې ستاسو کوچني ماشومان د شخصي خطر سره مخ وي، نو دا خبره باید ستاسو د پناه غوښتنې په فورمه کې ذکر شي. که چرې دواړه والدین پناه غوښتونکي وي، نو د کوچني ماشومانو په اړه د دغه رقم پرې ذکر باید د مور په فورمه کې ذکر شي.

ستاسو د پناه غوښتنې په غوښتنلیک کې لیکل شوي شامل معلومات محرم دي او دغه به پټ ساتل کېږي، او په هیڅ حالت کې به هم ستاسو د اصلي هیواد چارواکو ته نه لیږل کېږي.

#### ■ د OFPR ته فایل لیږل.

یوځل چې ستاسو فایل بشپړ شي، نو ستاسو د پناه غوښتنې د غوښتنلیک د تصدیقي سند د ورکړې وروسته، تاسو باید دغه فایل لږ تر لږه په 21 مه ورځ ولېږئ (د فایل بیا پرانیستو د غوښتنې په صورت کې په 8 مه ورځ - وگورئ 3.3 د بند شوي پناه غوښتنې بیا پرانیستنه - او یا د بیا کتنې د غوښتنې - وگورئ 3.4، بیاکتنه).

دا فایل باید تاسو د پوستي له لارې په دې لاندې ادرس ولېږئ:



OFPPA  
201, rue Carnot  
94 136 FONTENAY-SOUS-BOIS CEDEX

د مثال په توګه، که چرې تاسو ته ستاسو د پناه غوښتنې تصدیقي سند په 10مه جنورۍ درکړای شوی وي، نو تاسو باید خپل فایل په 31مه جنوري OFPPA ته ولیرئ. د پوستي پوست آفس سټمپ منل کېږي.

تاسو ته د دې خبرې په کلکه سره سپارښتنه کېږي چې خپل فایل د "تایید د رسید سره راجسټر شوي خط له لارې" ولیرئ، او باید خپل ښه لوستل کېدونکي نوم پرې د "لیرونکي" په ځانه کې ولیکئ.

که چرې ستاسو فایل بشپړ نه وي، نو OFPPA به دا فایل بیرته تاسو ته درلیري او تاسو سره به اضافي 8 ورځې وخت وي ترڅو دا بشپړ کړئ او بیرته یې واستوئ (د بیا پرانیستني یا بیا پیل کولو، او یا، د بیا کتنې په صورت کې، 4 ورځې وخت). که چرې تاسو پدې موده کې خپل فایل بیرته نه استوئ، نو OFPPA به ستاسو غوښتنلیک بند کړي، او په سیمه کې به ستاسو د پاتې کېدو حق هم ختم شي، او ستاسو د پناه غوښتنې د تصدیقي سند تجدید به هم نه کېږي.

د دې کړنلارې په جریان کې، تاسو هر وخت اضافي عناصر د خط له لارې OFPPA ته استولي شئ. OFPPA ته د لیږلو شویو خپلو ټولو خطونو یوه کاپي او د دفتر رسید له ځان سره ساتئ، او همدارنګه د لیږلو ثبوت او د ترلاسه کولو ثبوت یا رسید هم له ځان سره ساتئ. OFPPA ته لیږل شوي په خپل هر خط کې د خپل فایل شمیره لیکل مه هیروئ کوم چې ستاسو د پناه غوښتنې په هغه تعارفي خط کې لیکل شوي دي کوم چې د دفتر لخوا تاسو ته لیږل شوي دي.

#### ایا تاسو د پروسیجر یا کړنلارې په جریان کې خپل ادرس بدلولی شئ؟

که چرې تاسو خپلې هستوګنې سره اړوند ادرس OFPPA ته ورکړئ وي، کوم چې ستاسو د عارضې ادرس سره توپیر لري، او که تاسو خپل د اوسیدو ځای بدلوئ، نو لازمه ده چې زرتزره OFPPA خبر کړئ، په غوره توګه د تلفوني سروس له لارې کوم چې د OFPPA په ویب پاڼې ([www.ofpra.gouv.fr](http://www.ofpra.gouv.fr)) کې لیکل شوي دي، چې سرلیک یې دی "آنلان کړنلارې". دا په حقیقت کې هغه ادرس دی چې OFPPA به تاسو ته خپل لیکونه دراستوي، پشمول د مرکي لپاره بلنه یا هغه پریکړه چې ستاسو د پناه غوښتنې په اړه شوي وي.

کله چې تاسو په یو داسې استوګنځي کې اوسېږئ چې ستاسو خپل وي، او یا، په کرایه نیولې وي، او یا داسې ځای چې ستاسو د میږمنې یا میره / بچي / یا کوم مشر لخوا نیول شوي وي نو په داسې صورت کې که چرې تاسو خپل ادرس بدلوئ، نو تاسو باید OFII ته خبر ورکړئ.

#### ■ د OFPPA لخوا ستاسو د غوښتنلیک د معرفي کولو ثبوت.

کله چې ستاسو دوسیه یا فایل بشپړه شي او په وخت ورسیري، نو بیا OFPPA تاسو ته یو لیک درلیري چې د دغه لیک یا خط له لارې تاسو ته ستاسو د غوښتنلیک د معرفي کېدو او ستاسو د فایل نمبر په اړه خبر درکوي.

دا سند یا خط د دې خبرې رسمي ثبوت دی چې ستاسو د پناه غوښتنې غوښتنلیک OFPPA ته وسپارلی شو.

دا هغه لیک یا سند دی چې تاسو ته د خپلې پناه غوښتنې د لومړي تصدیقي سند د بیا نوی کولو اجازه درکوي (وګورئ 2.2.1 "د پناه غوښتنې د تصدیق سند صادرو").

اکثره، د مرکي یا انټرویو بلنه د پناه غوښتنې د معرفي کېدو د لیک یا خط سره یوځای لیږل کېږي. د مرکي لپاره دغه بلنه د معرفي کېدو د لیک یا خط په بل مخ لیکل شوي وي. که چرې د خط په دغه بل مخ بلنه نه وي نو بیا به د یو بل جلا خط له لارې دغه بلنه تاسو ته درلیرل کېږي.



## ■ په نارمل يا عادي پروسيجر، او يا، په گړندي پروسيجر کې د پناه غوښتنې ازموينه.

ستاسو د پناه غوښتنې عريضه، که په گړندي پروسيجر کې وي او که په عادي يا نارمل پروسيجر کې، خو دا به د OFPRA لخوا معاينه کيږي.

لکه څنگه چې په 2.2.1 برخه کې (سرليک "ستاسو د پناه غوښتنې وړتيا") کې ذکر شوي دي، په گړندي پروسيجر کې ستاسو د غوښتنې د ازموينې موده د 15 ورځو پورې رالنده کړې شوې ده، مگر تاسو به هم هغه تضمينونو څخه گټه پورته کوئ لکه څنگه چې په عادي يا نارمل پروسيجر کې وي. ستاسو غوښتنلیک د گړندي پروسيجر لاندې د OFPRA لخوا هله معاينه کيږي کله چې په گيشي يونيک کې ستاسو د پناه غوښتنلیک د راجستر کولو په وخت کې دغه د گړندي پروسيجر لاندې ثبت شوي وي. ستاسو فایل ته په کتو سره، او يا، ستاسو ځانگړي وضعيت ته په کتو سره، دا امکان هم شته چې ستاسو غوښتنلیک د OFPRA لخوا بيا له سره په عادي يا نارمل پروسيجر کې واچول شي، پرته له دې چې په دې هيواد کې ستاسو موجودگي عامه امنيت ته يا سيکيوريتي ته او يا د دولت امن ته خطر نه پېښوي.

د لاندې ذکر شوو خبرو په صورت کې، د OFPRA لخوا د گړندي پروسيجر پريکړه هم کيدای شي :

- که چرې تاسو د OFPRA گمراه کولو لپاره غلط اسناد ورکړي وي، غلط معلومات وړاندې کړي وي، يا معلومات مو پټ ساتلي وي، او يا کوم مهم اسناد مو پټ ساتلي وي ؛
- که چرې تاسو په مختلفو نورو شناختونه سره د پناه لپاره غوښتنې کړي وي ؛
- که چرې تاسو د خپلې پناه غوښتنې په ملاتړ کې داسې خبرې ذکر کړي وي کومې چې تحفظ ورکولو ته اړتيا نه لري ؛
- که چرې ستاسو بيانونه بي رېطه يا گډ وډ وي، متضاد وي، په څرگنده توگه غلط يا د باور وړ نه وي، او ستاسو د اصلي هيواد په اړه د هغو معلوماتو سره په ضد کې وي د کومو په اړه چې دا دفتر پوهيږي.

که چرې تاسو په خپل گړندي پروسيجر اعتراض کول غواړئ، نو تاسو يوازې CNDA ته د اپيل کولو له لارې دا کار کولی شئ.

## ■ په OFPRA کې شخصي انټرويو يا مرکه.

يوځل چې ستاسو غوښتنلیک OFPRA ته وسپارل شي، نو بيا به تاسو ته د مرکې يا انټرويو لپاره بلنه درکړای کيږي.

په لاندې ذکر شوو دوو صورتونو کې تاسو د مرکې يا انټرويو څخه مستثنی گنل کيدای شئ :

- کله چې ستاسو په فایل کې ورکړای شوي معلومات د OFPRA لخوا د کډوال يا مهاجر حيثيت ورکولو لپاره کافي وي ؛
- کله چې دوام لرونکي او ستاسو د کنترول نه بهر طبي لاملونه، ستاسو په حاضر کيدو کې او په انټرويو کې د برخې اخيستو په لار کې خنډ وي.

که چرې تاسو ته د مرکې يا انټرويو لپاره بلنه درکړای شي، نو تاسو بايد په Fontenay-sous-Bois کې د OFPRA مرکزي دفتر ته لاړ شئ. هلته به د OFPRA يو افسر چې "د تحفظ افسر" ورته وئيل کيږي، له تاسو څخه انټرويو اخلي او سوال جواب به کوي، او د اړتيا په صورت کې د يو داسې ژباړونکي په موجودگي کې به دغه انټرويو ترسره کيږي کوم چې د OFPRA لخوا ستاسو لپاره ټاکل شوي وي. دغه ژباړن به په هغه ژبه خبرې کوي کومه چې تاسو په گيشي يونيک کې د خپلې پناه غوښتنې د راجستر کولو په وخت غوره کړې وي، او يا، په داسې ژبه کې چې تاسو پرې کافي حده پورې پوهيږئ (په 2.2.1 برخه کې وگورئ "په OFPRA کې د انټرويو لپاره ژبه غوره کول"). خو بيا هم، تاسو په فرانسوي ژبه کې د انټرويو او سوال جواب کولو لپاره هر وخت غوښتنه کولی شئ. په انټرويو کې د کارول شوي ژبې پر ضد تاسو CNDA ته د اپيل په صورت کې کولی شئ.

که چرې تاسو دې مرکې يا انټرويو ته نه حاضرېږئ، نو ستاسو د غير حاضرۍ له امله ستاسو د فایل پر بنسټ د OFPRA لخوا پريکړه کيدای شي، او يا، فایل هم بند کړي کيدای شي. د کوم خنډ په صورت کې، دا لازمي ده چې لږترلږه 48 ساعته له وړاندې نه OFPRA ته خبر ورکړئ، او يا، د ناوخته کيدو په صورت کې، د يو ليک له لارې خبر ورکړای، په هغه ادرس کوم چې ستاسو په بلنه کې ليکل شوي دي.



که تاسو وغواړئ نو کولی شئ چې دې انټرويو ته تاسو د يو وکیل سره راشئ، او يا، د OFPRA لخوا منلې شوې ټولني/ايسوسي ايشن د يو نمائنده سره راشئ، کوم چې به د دې مرکې يا انټرويو په پای کې خپله مشاهده لیکي. خو، که چرې وکیل يا د دغه ټولني نمائنده انټرويو يا مرکې په وخت حاضر نه وي، نو دغه مرکه به نه ځنډول کېږي. که چرې تاسو د کومې معذورې په حالت کې یئ، نو تاسو د مرکې يا انټرويو په جريان کې د يو داسې طبي مسلکي يا ډاکټر د ملگرتيا غوښتنه کولی شئ کوم چې په معمول کې ستاسو څارنه يا علاج کوي، او يا، د يو داسې ټولني يا ايسوسي ايشن د نمائنده غوښتنه کولی شئ کوم چې د معذورو خلکو امداد کوي. که چرې تاسو ته د خپلې پناه غوښتنې دلایل ښکاره کولو کې مشکلات وي، په ځانگړې توگه دجنسي تشدد سره تړلې خبرې، او که تاسو وغواړئ چې ستاسو مرکه دې د دفتر يو افسر سره وشي، او يا، ستاسو د خوښې يو جنسي ترجمان سره وشي، نو د دې لپاره تاسو د انټرويو د ورځ نه وړاندې د OFPRA څخه غوښتنه کولی شئ.

**مرکه يا انټرويو محرم وي يا پټ ساتل کېږي.** ستاسو څرگندونې به د هغه تحفظ د افسر لخوا ليکل کېږي چا سره چې ستاسو انټرويو شوي وي، او که تاسو غواړئ نو د پریکړې څخه مخکې (په نارمل يا عادي پروسيجر کې) او يا د پریکړې په وخت (په گړندي پروسيجر کې) دغه څرگندونې تاسو سره هم شریک کېدای شي.

د دې مرکې يا انټرويو غږ هم ریکارډ کېږي کوم ته چې تاسو لاسرسي نه لرئ، خو د OFPRA لخوا د منفي پریکړې په صورت کې او د دغه پریکړې پر ضد د اپیل په صورت کې لاسرسي کېدای شي.

### په Fontenay-sous-Bois کې د OFPRA د مرکزي دفتر پرته په بل کوم ځای کې ستاسو انټرويو اخیستل کېدای شي ؟

دا ممکن ده چې ستاسو انټرويو په جغرافيايي توگه ستاسو د لري والي له امله په Fontenay-sous-Bois کې ونشي (په ځانگړې توگه کله چې تاسو د سمندر پورې غاړه باست)، او يا، ستاسو د ځانگړې وضعیت له امله (کله چې تاسو د روغتيا يا د کورنۍ ستونزو له امله نشئ کولی چې سفر وکړئ، او يا، کله چې تاسو په يو داسې ځای کې بندي یاست چې له آزادۍ محروم وي). په داسې صورت کې، ستاسو انټرويو به له لري نه د آډيو او ويډيو اړیکو له لاري ترسره کول کېږي.

په داسې صورت کې، وکیل يا د ټولني يا ايسوسي ايشن يو استازی به له تاسو سره په څنگ کې موجود وي کوم چې به له تاسو سره مرسته کوي. ترجمان به د تحفظ د افسر سره په څنگ کې ناست وي.

کله چې تاسو د سمندر نه پورې غاړه سيمه کې یاست، او يا، په يو لوی ښار کې یاست، نو دا ممکن ده چې ستاسو انټرويو په مستقیم ډول د OFPRA د افسر لخوا ترسره شي، کله چې تاسو په Guyane دپارتمنت کې اوسئ نو په Cayenne کې د OFPRA په دفتر کې ترسره کېدای شي، او يا، په نورو اړوندو سيمو کې هم، دا کار د OFPRA د پلټنې د بهرني مشن لخوا ترسره کېږي.

### ■ طبي معاینه.

OFPRA له تاسو څخه د طبي معاینې کولو غوښتنه کولی شي. دې طبي معاینې څخه انکار کول به ستاسو د غوښتنلیک د نیمگرتيا لامل نه جوړېږي او OFPRA به د خپلې پریکړې ورکولو څخه هم نه منع کوي. که چرې تاسو کوچنی یاست او د جنسي تیري د خطر له امله ستاسو په نوم د پناه غوښتنه ثبت شوي وي، نو د دې طبي معاینې فیس به د OFPRA لخوا ورکړې کېږي. ډاکټر به طبي سند OFPRA ته په مستقیم ډول استوي، او دغه طبي سند يوه کاپي به ستاسو مور او پلار يا قانوني استازي ته وسپاري.

### ■ د OFPRA پریکړه.

#### ✓ د پریکړې لپاره وخت

د OFPRA د پریکړې تر لاسه کولو وخت توپیر لري : په گړندي پروسيجر کې په اوسط ډول 15 ورځې او په نارمل يا عادي پروسيجر کې تر څو میاشتو پورې. د OFPRA لخوا د اوږدې چوپتيا يا خاموشۍ مطلب دا نه دي چې ستاسو غوښتنه رد شوي ده. که چرې OFPRA په 6 میاشتو کې پریکړه نشي کولی، نو دوي به تاسو ته د پوست له لاري خبر درکوي. نو په داسې صورت کې، تاسو باید په منظم ډول د خپلو خطونو تپوس کوئ.

#### ✓ ښه او مثبت پریکړه (برخه 1 وگورئ "د تحفظ مختلف ډولونه")





که چرې ستاسو د غوښتنې په اړه یوه بڼه او مثبتې پریکړه شوی وي، نو تاسو ته به :

- د یو کډوال یا مهاجر حیثیت درکړل کېږي، او OFPRA به تاسو ته د مهاجرت یا کډوالۍ د حیثیت د ورکړې پریکړه درلیري؛
- او یا په درته ضمني تحفظ درکوي، او OFPRA به تاسو ته د ضمني تحفظ د ورکړې پریکړه درلیري، او همدا رنگه یو خط به هم درلیري کوم چې به تاسو چارواکو ته د خپل تحفظ د توجیه کولو په غرض وړاندې کولی شئ.

#### ✓ منفي پریکړه

OFPRA ستاسو د پناه غوښتنې په اړه درې ډوله منفي پریکړې کولی شي :

#### • د رد کولو پریکړه ؛

تاسو د دې پریکړې پر ضد د CNDA په وړاندې اعتراض کولی شئ. په سیمه کې د پاتې کېدو د حق په اړه شرایط په دې وړاندې ذکر شوي برخه 3.1 کې بیان شوي دي : د "OFPRA د پریکړې د خبرتیا څخه وروسته د پاتې کېدو د حق خاتمه".

#### • د نه منلو پریکړه په لاندې صورتونو کې کېدی شي :

- کله چې تاسو له وړاندې نه د اروپایي اتحاديې په یو غړی دولت کې د خپلې پناه په لړ کې د تحفظ څخه گټور کېږئ ؛
- کله چې تاسو په یو دریمگري هیواد کې د کډوال وضعیت او د مؤثره تحفظ څخه گټور کېږئ، او یا، هلته تاسو د بیرته داخلیدو وړ یاست.

تاسو د دې پریکړې پر ضد د CNDA په وړاندې اعتراض کولی شئ. د پناه په لړ کې، تاسو په سیمه کې د پاتې کېدو د حق څخه نور نه نشئ گټور کېدې، تر دې پورې چې د CNDA په وړاندې د اپیل کولو په صورت کې هم (په 3.1 برخه کې وگورئ) د OFPRA د پریکړې د خبرتیا څخه وروسته د پاتې کېدو د حق خاتمه".

#### • د بندیدو پریکړه په لاندې صورتونو کې کېدای شي :

- کله چې تاسو د مرکې یا د انټرویو پر مهال، او یا، د یو لیک له لارې د خپلې پناه د غوښتنلیک د بیرته اخیستولو په هکله OFPRA ته خبر ورکړي وي ؛
- کله چې تاسو خپل غوښتنلیک په 21 ورځو کې دننه نه وي سپارلی، او یا، تاسو مرکې یا انټرویو ته حاضر شوی نه یئ ؛
- کله چې تاسو په قصدي ډول د خپل غوښتنلیک د ازموینې په لړ کې د اړین معلوماتو ورکولو څخه ډډه کوئ ؛
- کله چې تاسو په یو مناسب وخت کې دننه خپل ادرس دفتر ته نه وي ورکړي، او له دې امله له تاسو سره اړیکه نشي نیول کېدی ؛
- کله چې ستاسو غوښتنلیک په گیشې یونیک کې راجسټر شوی وي، خو بغیر د کوم مشروع دلیل تاسو خپل فایل یا دوسیه OFPRA ته نه وي استولې.

تاسو د اداري محکمې په وړاندې د دې پریکړې پر ضد اعتراض کولی شئ، خو د CNDA په وړاندې نشئ. د پناه په لړ کې، تاسو په سیمه کې د پاتې کېدو د حق څخه نور نه نشئ گټور کېدې (په 3.1 برخه کې وگورئ) د OFPRA د پریکړې د خبرتیا څخه وروسته د پاتې کېدو د حق خاتمه". د بندیدو د پریکړې خبرتیا څخه په 9 میاشتو کې دننه، تاسو د یوځل لپاره د خپل فایل د بیا خلاصولو غوښتنه کولی شئ (برخه 3.3 وگورئ).

#### ✓ د OFPRA د پریکړې د لیرولو طریقه

OFPRA به تاسو ته په فرانسوي ژبه کې لیکل شوي پریکړه او یو سند درلیري، چې په هغه ژبه کې به ژباړل شوی وي چې تاسو پرې پوهیږئ، او په دغه لیک کې به ستاسو د غوښتنلیک د رد کېدو د پریکړې معنی په گوته شوي وي.



### ایا د غیرمادي یا الیکترانیک وسیلې له لاری OFPRA تاسو د ستاسو د پناه غوښتنې د معرفي کولو تصدیقي سند، د شخصي مرکي بلنه او خپله پریکړه درلیرلی ؟

OFPRA یو سیستم رامینځته کړی چې هدف یې د غیر مادي یا الیکترانیک وسیلو له لاری په شخصي اکاؤنټ د پناه غوښتنې د معرفي کیدو تصدیق سند، د شخصي مرکي بلنه او د غوښتنې په اړه خپله پریکړه لیري. دا خوندي پروسه به په بشپړ ډول د پناه غوښتنې محرمیت باوري کوي.

کله چې دا سیستم تاسو ته پلي کیري، نو ستاسو د پناه غوښتنې د راجسټر کولو په وخت، او یا، ستاسو د پناه غوښتنې د معاینې مسؤل هیواد فرانسي ته لیردولو په وخت کې، تاسو ته به د دې په اړه خبر درکړل کیري، که چیرې په 2.2.1 پوانټ کې تشریح شوي ستاسو د "ډوبلین" پروسیجر کامیاب شوي نه وي. بیا به تاسو ته د سیستم پلي کولو د پروسیجر په اړه د معلوماتو خبرتیا درکړل کیري.

### ■ د OFPRA د پریکړې پر ضد اپیل.

تاسو د OFPRA د پریکړې د خبرتیا له نیټې څخه په یوه میاشت کې دننه، د دغه پریکړې پر ضد د CNDA په وړاندې اعتراض کولې شئ (3.2 برخه "د CNDA لخوا ازموینه" وگورئ). که چرې تاسو CNDA ته اپیل نه وي کړي، او یا، که تاسو د یوې میاشت ټاکلي مودې څخه وروسته اپیل درج کړی وي، نو په داسې صورت کې په سیمه کې ستاسو د پاتې کیدو حق پای ته رسي، له تاسو څخه به ستاسو د پناه غوښتنې تصدیقي سند بیرته اخیستل کیري، او یا، دغه تصدیقي سند به بیا نه نوی کیري، او بیا به تاسو له فرانسه څخه وځئ.

که چرې تاسو غواړئ چې د CNDA په وړاندې د خپل اپیل د تشکیلولو په لړ کې له قانوني مرستې څخه ګټه واخلئ، نو تاسو باید دغه غوښتنه د OFPRA د پریکړې له خبرتیا وروسته په 15 ورځو کې دننه وکړئ. بیا د اپیل کولو لپاره دغه د یوې میاشتې موده به منقح کیري، او بیا به له هغه نیټې څخه یو ځل بیا پیل کیري په کومه نیټه چې ستاسو د قانوني کمک د غوښتنې په لړ کې د پریکړې خبرتیا تاسو ته وشي (په 3.2 برخه کې وگورئ "د وکیل کمک").

ستاسو لخوا، او یا، د OFPRA لخوا د CNDA د پریکړې پر ضد لوی دولتي کونسل یا شورا ته هم اپیل کیدای شي.

### ■ د OFPRA د پریکړې د خبرتیا څخه وروسته د پاتې کیدو د حق خاتمه.

په اصل کې، تاسو د خپلې پناه غوښتنې د پلټنې د مودې په ترڅ کې، د قانون اپیل پشمول د پاتې کیدو د حق څخه ګټور کیرئ.

خو له دې سره سره، ستاسو د ساتنې یا د پاتې کیدو حق هغه وخت پای ته رسي کله چې ستاسو په اړه د OFPRA لخوا په لاندې ذکر شوو پریکړو کې یوه پریکړه شوې وي :

1. د نه منلو یوه پریکړه، ځکه چې تاسو له وړاندې نه په یو بل هیواد کې د تحفظ څخه ګټور کیرئ، او، که چرې دغه هیواد د اروپایي اتحاديې غړی هیواد نه وي، تاسو بیرته دغه هیواد کې داخل کیدئ شئ (3.3 برخه وگورئ) ؛
2. د بندیدو پریکړه (3.3 برخه وگورئ) ؛
3. په ګرندې پروسیجر کې اچولې شوي د پناه د غوښتنلیک په اړه د رد کیدو پریکړه، په دې اساس چې تاسو د یو خوندي هیواد وګړی یاست ؛
4. په ګرندې پروسیجر کې اچولې شوي د پناه د غوښتنلیک په اړه د رد کیدو پریکړه، په دې اساس چې په ملي خاورې ستاسو شتون د عامه نظم لپاره جدي ګواښ دی ؛
5. د بیاکتنې د غوښتنې په اړه د رد کولو پریکړه ؛
6. د بیاکتنې د لومړۍ غوښتنې په اړه د نه منلو پریکړه ؛



7. د نه منلو، او یا، د رد کولو پریکړه، په داسې حال کې چې تاسو له ادارې یا قضایې ساحې څخه ایستل شوي یا منع شوي یاست او تاسو په کور کې نظر بند یا په توقیف کې ساتل شوي یاست (په 2.2.1 کې "ایا تاسو د ادارې یا د محکمې لخوا د سیمې څخه د شړلو یا په سیمه کې د بندیز سره مخ یئ؟").

په داسې صورتونو کې، د پناه غوښتنې تصدیقي سند به بیرته واخیستل شي، او یا، به نه نوي کیري نشي، او بیا به د فرانسوي خاوري پریښودلو مسؤلیت ستاسو په غاړه وي (برخه 5 وگورئ).

## 3.2 د پناه د حق د ملي محکمې (CNDA) لخوا ازمونیه.

### ■ د اپیل کولو لپاره وخت.

تاسو د OFPRA لخوا د رد کولو د پریکړې د خبرتیا څخه وروسته، د CNDA په وړاندې اپیل کولو لپاره یوه میاشت وخت لرئ. تاسو دا لاندې ذکر شوي گامونه پورته کولی شئ:

- د OFPRA لخوا د نه منلو، او یا، د رد کیدو د پریکړې په صورت کې، له محکمې څخه د دفتر د پریکړې لغوه کولو او د تحفظ ورکولو غوښتنه کول؛
- د ضمني تحفظ څخه د گټور کیدو د یوې پریکړې په صورت کې، د مهاجر یا د کډوال په حیث د پیژندلو غوښتنه کول. په داسې صورت کې، تاسو د ضمني تحفظ گټه له خان سره ساتل شئ، او اړوند حقونه هم (برخه 6 وگورئ) د تحفظ څخه گټه اخیستونکو حقونه، تر هغه وخت پورې چې CNDA تاسو د یو کډوال په حیث نه یئ پیژندلې. سربیره پردې، که چرې CNDA تاسو د یو مهاجر یا کډوال په حیث ونه مني، نو د OFPRA لخوا د ورکړای شوي ضمني تحفظ څخه بیرته نشي منکر کیدای.

دا اپیل باید د یوې میاشتې مودې پای ته رسیدو څخه وړاندې CNDA ته ورسیري (د مثال په توگه، که تاسو د جنوري په 20مه نیټه د رد کیدو پریکړه تر لاسه کوئ، نو ستاسو اپیل باید د 21مې فرورۍ د نیمې شپې څخه وړاندې CNDA ته ورسې. د یو راجستر شوي خط له لارې او د یو تصدیقي رسید سره، د ساده خط، او یا، د فیکس له لارې دغه اپیل دي باید CNDA ته واستول شي. ستاسو غوښتنلیک باید د احتیاط په توگه د یوې میاشتې د پای ته رسیدو څخه وړاندې ولیږل شي، او یا، که چرې تاسو دغه اپیل د فیکس له لارې استوئ، نو بیا باید چې د نیټې د ختمیدو په ورځ د نیمې شپې څخه وړاندې ولیږل شي. که چرې ستاسو د دغه اپیل استیناف محکمې ته د یوې میاشتې د نیټې د ختمیدو څخه وروسته تر لاسه شي، نو ستاسو اپیل به د نه منلو وړ وي، یعنې اپیل به د اوریدلو یا معاینه کولو پرته رد شي.

### ■ د یو وکیل مرسته.

دا امکان شته چې تاسو د خپل اپیل په جوړولو کې او په CNDA کې د غونډې په ترڅ کې د یو وکیل کمک تر لاسه کوئ. د دې لپاره، تاسو کولی شئ د قانوني مرستې لپاره غوښتنه وکړئ. د وکیل فیس په بشپړ ډول د دولت لخوا تادیه کیري او وکیل حق نلري چې تاسو څخه فیسونه اخلي.

د قانوني مرستې د غوښتنې لپاره، تاسو باید د OFPRA لخوا د رد کولو د پریکړې د خبرتیا څخه په 15 ورځو کې د CNDA حقوقي یا قانوني مرستې دفتر سره اړیکه ونیسئ.

د CNDA د حقوقي یا قانوني مرستې د دفتر (BAJ) ادرس:

Cour nationale du droit d'asile  
35, rue Cuvier  
93 558 MONTREUIL-SOUS-BOIS



تاسو کولی شئ د هغه وکیل نوم په گوته کړئ کوم چې ستاسو قانوني مرسته کولو ته تیار وي، او یا، غوښتنه وکړئ چې CNDA ستاسو لپاره یو وکیل وټاکي. که تاسو د قانوني مرستې څخه گټه پورته کوئ، تاسو باید ټاکل شوی وکیل ته پیسې ورنکړئ، حتی که هغه تاسو څخه د فیس غوښتنه هم وکړي.

که چری ستاسو اپیل په څرگنده توگه نه بنکاري چې د نه منلو وړ دې، نو ستاسو د قانوني مرستې غوښتنه به نه رد کړي کيږي.

ستاسو د قانوني مرستې د غوښتنې د ازموینې په جریان کې، د CNDA په وړاندې ستاسو د اپیل د ثبتولو وروستی نېټه به یوازې هغه وخت وځنډول شي کله چې تاسو خپله غوښتنه په 15 ورځو کې دننه کړي. ستاسو د غوښتنې په اړه د قانوني مرستې دفتر لخوا د پریکړې له خبرتیا څخه وروسته، دغه نېټه به بیا پیل کيږي. تاسو د CNDA په وړاندې د خپل اپیل راجسټر کولو لپاره یوه نوی نېټه یا موده لرئ، کوم چې د یوې میاشت برابر ده، خو له دغه موده څخه به هغه ورځې کمول کيږي کومې چې د OFPRA د پریکړې د خبرتیا او د قانوني مرستې لپاره ستاسو د غوښتنې د نېټې ترمینځ تیرې شوې وي.

د مثال په توگه، که چری OFPRA د رد کیدو د پریکړې خبرتیا تاسو ته د جنوۍ په 15مه درکوي، نو تاسو سره د قانوني مرستې د غوښتنې لپاره 15 ورځې وخت دي. او که چری تاسو د OFPRA د پریکړې د خبرتیا څخه 5 ورځې وروسته د جنورۍ په 20مه د قانوني مرستې لپاره غوښتنه وړاندې کوئ، نو بیا به تاسو سره د قانوني مرستې د دفتر د پریکړې څخه وروسته 26 ورځې وخت وي چې خپل اپیل وړاندې کړئ.

## ■ اپیل.

د لاندې ذکر شوو شرایطو باید درناوی وشي :

- د هر څه وړاندې، تاسو باید د OFPRA لخوا د رد کیدو د پریکړې د لیک په بل مخ لیکلې شوی ټولې خبرې ښه ولولئ ؛
- اپیل دی باید په فرانسوي ژبه کې په ساده کاغذ ولیکل شي (هیڅ مشخص فورمه نلري). خپل نومونه، فامیلی نومونه، د زېږیدو نېټه او ځای، تابعیت او ادرس باید په دغه اپیل کې ولیکل شي ؛
- تاسو باید خپل اپیل لاسلیک کړئ ؛ که تاسو کوچنی باست، نو ستاسو قانوني وکیل باید دغه اپیل لاسلیک کړي ؛
- تاسو باید د خپل اپیل سره د د OFPRA پریکړې یوه کاپي ضمیمه کړئ ؛
- که چری ستاسو د پناه غوښتنلیک په گړندي پروسیجر یا کړنلاره کې اچول شوي وي، نو تاسو باید د هغه معلوماتي نوټس کاپي د اپیل سره ضمیمه کړئ کوم چې تاسو ته د پناه د غوښتنې د راجسټر کولو په وخت درکړای شوي دي (په 2.2.1 برخه کې وگورئ "ستاسو د پناه غوښتنې وړتیا") ؛
- تاسو باید خپل اپیل توجیه کړئ، یعنې تاسو ولې د OFPRA د ردولو د دلایلو سره موافق نه باست، او یا، له هغه دلایلو سره چې د کوم په اساس OFPRA تاسو ته ضمني تحفظ درکړي دي، او تاسو ته یی د کډوال یا مهاجر حیثیت نه دي درکړي ؛
- تاسو باید د خپل شناخت او تابعیت تصدیقي اسناد د اپیل سره ضمیمه کړئ ؛
- تاسو باید د خپلې کیسې د بشپړولو لپاره نور سندونه هم ضمیمه کړئ ؛
- که تاسو په هغه ژبه اعتراض کول غواړئ په کومه ژبه کې چې په OFPRA کې ستاسو مرکه یا انټرويو شوي وه، نو تاسو باید دغه خبره په خپل اپیل کې په گوته کړئ او تاسو باید هغه ژبه هم په گوته کړئ چې تاسو پکې انټرويو غواړئ. که محکمه ستاسو د اعتراض درناوی کوي، خو په غوښتنلي شوې ژبه کې ترجمان نشي ټاکلي، نو بیا به ستاسو انټرويو یا مرکه په داسې ژبه کې ترسره کيږي چې تاسو پرې پوهیږئ ؛
- تاسو باید د خپل اپیل لیرلو او ورکولو ثبوتونه او یوه کاپي هم له ځان سره وساتئ ؛
- د ادرس د بدلون په اړه تاسو باید CNDA خبر کړئ ؛
- تاسو د خپل اپیل ثبتولو وروسته د خپل فایل د کمپونیکیشن غوښتنه کولی شئ.

ستاسو د تابعیت د تصدیق کوونکو سندونو په اړه، دا به غوره خبره وي چې تاسو د فایل سره یوه کاپي ضمیمه کړئ او د خپل پاسپورت یا ملي شناختی کار د اصلي له ځان سره وساتئ. د دې سندونو له لارې، تاسو به هغه لیکونه یا خطونه ترلاسه کوئ کوم چې به د CNDA لخوا د یو راجسټر شوي لیک له لارې لیرول کيږي. که چری په محکمه کې د اوریدني په ورځ له تاسو څخه دغه اسناد وغوښتل شي، نو تاسو به دغه اصلي اسناد هغوي ته وړاندې کوئ.



د هغو اسنادو په اړه کوم چې ستاسو د کیسې تصدیق کوي، غوره خبره دا ده چې تاسو د خپل فایل سره اصلي ضمیمه کړئ او یوه کاپي یې له ځان سره وساتئ. دا اسناد به ستاسو په غوښتنه تاسو ته د اوریدني په ورځ بیرته درکړای کيږي، او یا به تاسو ته د پوستي له لارې درلیږل کيږي. هغه اسناد چې ستاسو د کیسې تصدیق کوي باید چې فرانسوي ژبې ته وژباړل شي. که چرې دغه اسناد ژباړه شوي نه وي، نو CNDA دغه اسناد نشي کارولي. دا لازمي نده چې ژباړه دې د یو سوگند شوي ژباړونکي لخوا ترسره شي، پرته د مدني حالت او قضایي یا د پولیسو سندونو.

که چرې تاسو یو عامه اوریدني ته وغوښتل شئ، نو تاسو د یوې ټاکل شوې نیتي پورې لیکلې شوي نور اضافي او بشپړونکي معلومات راوړلې شئ کوم چې به ستاسو په جليبي خط کې ذکر شوي وي.

## ■ د اپیل رسید.

ستاسو د اپیل د راجستر کیدو وروسته، CNDA به تاسو ته د "د اپیل رسید" ترسریک لاندې یو سند درلیږي. دا سند به په هغه ادرس درلیږل کيږي کوم چې تاسو ورکړې وي. دا سند دا تصدیق کوي چې ستاسو اپیل ثبت شوی دی.

د استثناء پرته (لاندې برخه "د اپیل ټالونکي ماهیت" وگورئ)، دا سند تاسو ته اجازه درکوي چې تاسو د خپلې پناه غوښتنې د تصدیقي سند د بیا نوي کولو غوښتنه وکړئ، ځکه چې تاسو د خپل غوښتنلیک په اړه د CNDA تر پریکړې پورې په فرانسه کې د اوسیدلو حق لرئ.

## ■ د اپیل ټالونکي یا معطلونکي ماهیت.

په عمومي توګه، تاسو د OFPRA د رد کولو د پریکړې پر ضد د CNDA په وړاندې د اپیل کولو حق لرئ، او دا اپیل په اتوماتیک ډول معطل کیدی یا ټالول کیدی هم شي. دا پدې معنی چې تاسو د اپیل د وخت د ختمیدو پورې په فرانسه کې د د پاتې کیدو د حق څخه ګټه پورته کولی شئ، او د اپیل په صورت کې تر هغه وخت پورې، ترڅو چې محکمي خپله پریکړه نه وي کړې.

د دې برعکس، که چرې تاسو د خپلې پناه غوښتنې د رد کیدو وړاندې په فرانسه کې د پاتې کیدو حق له لاسه ورکړئ (په 3.1 برخه کې وگورئ "د OFPRA د پریکړې د خبرتیا څخه وروسته د پاتې کیدو د حق پای یا خاتمه")، نو تاسو د OFPRA لخوا د رد کیدو یا نه منلو د پریکړې پر ضد د CNDA په وړاندې د اپیل کولو حق لرئ، خو دا اپیل نور په اتوماتیک ډول د معطل کیدو یا ټالولو وړ نه دی:

✓ فرض کړئ که چرې اپیل ټالونکي یا معطل کیدونکي ندی او ستاسو پر ضد د شړلو ګامونه پورته شوي او عملي شوي وي، په داسې حال کې چې کله تاسو د لاندې ذکر شوو پریکړو کې د یوې پریکړې سره مخ یاست:

1. د OFPRA لخوا د نه منلو پریکړه، ځکه چې تاسو له وړاندې نه په یو بل دولت یا هیواد کې کې تحفظ څخه ګټور کيږئ، او، که دغه هیواد د اروپایي اتحاديې غړي نه وي، تاسو هلته بیرته ستنیدلی شئ (برخه 3.3 وگورئ)؛
2. د OFPRA لخوا د بندیدو پریکړه (3.3 برخه وگورئ)؛
3. د شړلو د ګامونو د اجرا د ناکامولو په غرض، د بیاکتنې لپاره د لومړۍ غوښتنې په اړه د OFPRA لخوا ورکړې شوي پریکړه.

✓ او یا فرض کړئ چې اپیل په اتوماتیک ډول معطل کیدونکي یا ټالونکي ندی او تاسو کولی شئ چې له اداري محکمه وغورئ چې د CNDA په وړاندې ستاسو د اپیل پرمهال ستاسو پر ضد د شړلو اجرا ګام وځنډوي، په داسې حال کې چې کله تاسو د لاندې ذکر شوو پریکړو کې د یوې پریکړې سره مخ یاست:

1. په ګرډني پروسیجر کې اچولې شوي د پناه د غوښتنلیک په اړه د OFPRA لخوا د رد کیدو پریکړه، په دې اساس چې تاسو د یو خوندي هیواد وګړی یاست؛



2. په ګرڼدي پروسیجر کې اچولې شوي د پناه د غوښتنلیک په اړه د رد کیدو پریکړه، په دې اساس چې په ملي خاوري ستاسو شتون د عامه نظم لپاره جدي ګواښ دی؛
3. د بیاکتنې د غوښتنې په اړه د رد کولو پریکړه، چې د منلو وړ ګڼلې شوې وي؛
4. د بیاکتنې یا بیا ازموینې د هغې غوښتنې په اړه د OFPRA لخوا د نه منلو پریکړه کومه غوښتنه چې د شړلو د ګامونو د ناکامولو په غرض نه وي وړاندې شوې؛
5. د نه منلو یا رد کولو پریکړه، په داسې حال کې چې تاسو له ادارې یا قضایې ساحې څخه ایستل شوي یا منع شوي یاست او تاسو په کور نظر بند یا په توقیف کې ساتل شوي یاست (په 2.2.1 کې "ایا تاسو د ادارې یا د محکمې لخوا د سیمې څخه د شړلو یا په سیمه کې د بندیز سره مخ یئ؟").

تاسو کولی شئ چې د دې معطلولو یا ټالولو غوښتنه وکړئ، که دغه غوښتنه د شړلو د ګامونو پر ضد ستاسو د اپیل په شکل کې وي، او یا، که ستاسو د نظر بندۍ یا توقیف څخه په 48 ساعتونو کې دننه ستاسو د نظر بندۍ یا توقیف پر ضد د غوښتنلیک په شکل کې وي، خو په هغه صورت کې چې کله ستاسو د پناه غوښتنې د راجستر کولو څخه وړاندې د شړلو د اقدام یا ګامونو خبرتیا تاسو ته شوې وي او دا چې د دغه شړلو د اقدام یا ګام پر ضد اپیل کول امکان نه لري.

#### ■ په CNDA کې محکمې غونډه.

ستاسو د اپیل د پلټنې په غرض، CNDA به تاسو محکمې ته یا محکمې غونډې ته رابلې. د غونډې څخه لږ تر لږه یوه میاشت وړاندې، دا بلنه به تاسو ته د یو لیک په واسطه درلیږل کیږي، خو که چرې ستاسو د اپیل پلټنه یا معاینه د ګرڼدي پروسیجر لاندې کیږي نو بیا په داسې صورت کې به تاسو د غونډې نه 15 ورځې وړاندې رابلل کیږئ.

خو که چرې ستاسو په اپیل کې داسې کوم جدي خبره یا عنصر نه وي چې د OFPRA پریکړې باندې د اعتراض کولو وړ وي، نو بیا ستاسو د قابل مطالعه کولو وروسته، CNDA کولی شي چې ستاسو اپیل د یو امر له لارې رد کړي، پرته له دې چې تاسو محکمې ته یا محکمې غونډې ته راوبلې.

که اړین وي، نو محکمې غونډه به:

- یا په CNDA کې کیږي، چې ادرس یئ دا دی: Montreuil او یا Palais de justice (Ile de la Cité)؛
- او یا به د عدلیې وزارت په دفترونو کې د آډیو- ویډیو له لارې. د آډیو- ویډیو د محرمانیت او کیفیت تضمین دی.

#### ✓ د قاضیانو تشکیل یا جوړښت:

د CNDA د قاضیانو پینل یا ټیم، کوم چې به ستاسو اپیل یا استیناف معاینه کوي، د مجسټریټ په مشرۍ کې کار کوي. پدې کې د کډوالو لپاره د ملګرو ملتونو عالي کمیشنر (UNHCR) لخوا ټاکل شوی یو وړ شخصیت هم شامل دی. د یو راپورکونکي د اوریدو وروسته، د قاضیانو پینل به ستاسو د اپیل یا استیناف په اړه پریکړه کوي، څوک چې د پریکړې د طرفداري کولو پرته ستاسو د پناه غوښتنې تجزیه کوي. دغه راپور کونکي دغه تجزیه ستاسو او ستاسو د وکیل د بیانونو په بنسټ کوي، که تاسو یو وکیل لرئ نو هله.

کله چې دفتر په ګرڼدي پروسیجر کې پریکړه کړې وي، او یا، کله چې دفتر په دې نتیجه رسیدلې وي چې ستاسو غوښتنه د منلو وړ نه ده، نو په داسې صورت کې بیا دا د CNDA یو قاضي دی چې ستاسو د استیناف یا اپیل په اړه په پنځه هفتو کې پریکړه کوي.

په خپل نوښت، او یا، ستاسو په غوښتنه، محکمه لاهم د یو ډله ییز پینل جوړولو پریکړه کولی شي، که چرې محکمه دا ګڼي چې غوښتنلیک د ګرڼدي پروسیجر لاندې نه راځي، د نه منلو وړ دي، او یا، جدي ستونزه وړاندې کوي.

✓ ژباړنه:



CNDA به په هغه ژبه کې د یو ترجمان یا ژباړونکي حاضرې باوري کوي کومه ژبه چې تاسو د پناه غوښتنې د ثبت کولو پر مهال په گوته کړې وه (په "OFPPRA کې د مرکې یا انټرويو د ژبې انتخاب" برخه وگورئ)، او یا، په دې کې د پاتې راتلو په صورت کې او یا د ناممکن کېدو په صورت کې، په هغه ژبه کې به د یو ژباړونکي حاضرې باوري کوي په کومه ژبه کې چې تاسو کافي پوهه لرئ. که چرې تاسو غواړئ چې په OFPPRA کې د ژباړونکي یا ترجمان د نشتون څخه گټه پورته کړئ، نو تاسو باید د دې خبرې غوښتنه د CNDA په وړاندې د خپل اپیل په وخت وکړئ. په داسې صورت کې چې که چرې ستاسو محکمي غونډه د آډیو-ویډیو له لارې ترسره کېږي، نو یو ترجمان یا ژباړونکي به په هغه مهال کې ستاسو تر څنګ ولاړ وي په کوم مهال کې چې ستاسو انټرويو کېږي. که چرې یو داسې ژباړونکي یا ترجمان موندل مشکل وي چې تاسو سره حاضر ولاړ وي، نو بیا به محکمي غونډه هغه وخت ترسره کېږي کله چې محکمي دا خبره تایید کړه چې داسې ترجمان یا ژباړونکي په دغه مهال کې شتون لري.

#### ✓ په محکمي غونډه کې ستاسو حاضرې :

تاسو ته په کلکه سره په محکمي غونډه کې د حاضرېدو مشوره درکړای کېږي. د کوم خنډ یا ناوخته کولو په صورت کې، باید CNDA ته خبر ورکړای شي. که چرې تاسو محکمي غونډې ته نشئ حاضرېږي، نو تاسو کولی شئ د غونډې د خنډولو او مهلت اخیستلو لیکلې شوي غوښتنه وکړئ او پکې هغه دلایل بیان کړئ چې د کومو له امله تاسو نشئ کولی چې غونډې ته حاضر شئ. خنډول یو حق نه دی، د CNDA د قاضیانو د پینل مشر یا رئیس به د غونډې د خنډولو پریکړه کوي.

#### ✓ د محکمي غونډې عامه ماهیت :

محکمي غونډه عامه یا پبلک وي. خو بیا هم، تاسو کولی شئ چې د قاضیانو د پینل د مشر یا رئیس څخه د پټې غونډې کولو غوښتنه وکړئ، د دې مطلب دا دی چې ستاسو قضیه به د خلکو وړاندې نه معاینه کېږي. په داسې صورت کې، پټه غونډه به په اتوماتیک ډول ورکړلې کېږي. د قاضیانو د پینل مشر هم دغه پریکړه کولی شي.

#### ■ د CNDA پریکړه.

یوځل چې پریکړه وشوه، CNDA به تاسو ته خپله پریکړه د یو پوستي لیک په واسطه "د راجسټر شوي لیک د یو تاییدي رسید سره" درلیرلې.

پریکړه به په فرانسوي ژبه کې ده، او ورسره به یو سند هم وي کوم چې به تاسو د پریکړې په معنی پوهه کوي، او دغه سند به په هغه ژبه کې به وي په کومه ژبه چې تاسو پوهیږئ.

په خپله پریکړه کې، CNDA کولی شي :

- چې د OFPPRA پریکړه رد کړي او تاسو ته د مهاجرت یا د کډوال حیثیت درکړي، او یا، ضمني تحفظ درکړي. بیا به تاسو له هم هغو حقونو څخه گټه پورته کوئ لکه څنګه چې تاسو ته د OFPPRA لخوا په دغه دواړو تحفظو کې یو تاسو ته درکړای شوي وي ؛
- چې د OFPPRA هغه پریکړه رد کړي په کومه کې چې تاسو ته ضمني تحفظ درکړای شوي وي، او بیا تاسو ته د یو کډوال یا مهاجر حیثیت درکړي ؛
- چې د OFPPRA لخوا د رد کولو پریکړه تایید کړي او ستاسو اپیل رد کړي ؛
- چې، په ځینو صورتونو کې، د OFPPRA پریکړه رد کړي او له هغه څخه وغواړي چې ستاسو په غوښتنلیک بیا له سره غور وکړي.

د CNDA د پریکړې پر ضد دولتي شورا ته اپیل کېدای شي. دغه دولتي شورا ستاسو په ټولې غوښتنې باندې غور نه کوي خو یوازې ځینې قانوني پوښتنو یا قضیو باندې بیا غور کوي. دا پروسه یا کړنلاره اوږده ده او یو ځانګړي وکیل ته اړتیا لري. د قانوني مرستې غوښتنه کېدای شي. دا اپیل به په فرانسه کې ستاسو پاتې کېدل نه اوږدوي، او بیرته خپل هیواد ته ستاسو د لیرلو مخه هم نه نیسي. تاسو ته مشوره درکول کېږي چې د دې پروسیجر په پام کې نیولو سره د یوې ټولني یا وکیل څخه مشوره وکړئ.

#### ■ د CNDA د پریکړې وروسته د پاتې کیدو د حق خاتمه.



سناسو د پاتې کېدو د حق پای ته رسیدل په لاندې صورتونو کې کېږي :

- د CNDA د پریکړې په لوستلو سره، که چرې دغه پریکړه په عامه یا پبلک غونډه کې شوي وي. پریکړه به په هر حالت کې تاسو ته درکړای کېږي ؛
- د CNDA د پریکړې د خبرتیا سره، که چرې دغه پریکړه د یو امر له لارې شوي وي.

د پاتې کېدو د حق له پای څخه وروسته، تاسو باید فرانسه پریردئ او د فرانسوي خاورې د پریښودو مکلفیت تابع کېدای شئ (برخه 5 وگورئ).

### 3.3 د بند شوي پناه غوښتنې بیا پرانیستنه.

د 9 میاشتو تیریدو وروسته، سناسو د بیا پرانیستني غوښتنه به د بیا کتنې د غوښتنې په څیر معامله کېږي (3.4 برخه وگورئ) "بیا کتنه"

سناسو د غوښتنې د ازموینې د بندیدو په صورت کې (په 3.1 برخه کې "د OFPRA پریکړه" وگورئ)، د بندیدو د پریکړې څخه وروسته په 9 میاشتو کې دننه، تاسو فقط د یو ځل لپاره د غوښتنلیک د بیا پرانیستلو غوښتنه کولی شئ. د دې لپاره، تاسو باید د پناه غوښتونکو لپاره د لومړۍ هرکلي مدیریت (SPADA) ته خپل ځان بیا معرفي کړئ، او بیا په کیشي یونیک خپل ځان بیا راجستر کړئ (برخه 2 وگورئ).

په پره فیکتور کې د راجسټریشن څخه وروسته، تاسو سره بیا 8 ورځې وخت دي چې د OFPRA په دفتر کې د خپلې غوښتنې د بیا پرانیستلو غوښتنه وکړئ، کوم چې به سناسو فایل بیا پرانیزي یا بیا خلاصوي او له هغه مرحله څخه به سناسو د پناه غوښتنې معاینه بیا پیل کوي په کومه مرحله کې چې بند شوي وو.

د 9 میاشتو په موده کې دننه د غوښتنلیک د بیا پرانیستلو د غوښتنې په صورت کې، تاسو یو ځل بیا په سیمه کې د پاتې کېدو حق څخه گټور کېږئ، او تاسو ته به د پناه غوښتنې تصدیقي سند درکړل کېږي.

د 9 میاشتو تیریدو وروسته، سناسو د غوښتنلیک د بیا پرانیستلو غوښتنه به د بیا کتنې د غوښتنلیک په څیر گڼل کېږي (برخه 3.4 "بیا کتنه" وگورئ).

### 3.4 بیا کتنه.

د CNDA لخوا سناسو د پناه غوښتنې د رد کېدو وروسته، او یا، د OFPRA د پریکړې د خبرتیا څخه وروسته په یوه میاشت کې دننه که چرې تاسو اپیل نه وي کړي، نو تاسو د OFPRA څخه د خپل غوښتنلیک ته د بیا کتنې غوښتنه کولی شئ، خو په هغه صورت کې چې که چرې تاسو کومه "نوی خبره یا نوی عنصر" په خپل غوښتنلیک کې کړي وي، مطلب دا دي چې :

- که چرې سناسو دغه غوښتنه د CNDA د پریکړې د نیتي څخه وروسته وي، او یا، که د پریکړې څخه مخکې وي، خو چې پدې اړه تاسو پرې وروسته پوه شوي یاست ؛
- او یا، که چرې دغه غوښتنه سناسو د څوړونې شخصي ویرې توجیه کوي، او یا، که د بیرته ستندیدو په صورت کې د جدي گواښ خطر توجیه کوي.

تاسو کولی شئ د یوې ټولني یا د یو وکیل څخه مشوره وکړئ.





د بیا کتنې غوښتنه کولو لپاره، تاسو باید د پناه غوښتونکو لپاره د لومړي هرکلي سنټر (SPADA) ته ځان حاضر کړئ، او بیا کښې یونیک ته د یو ځل بیا راجسټریشن لپاره. (وگورئ برخه 2).

تاسو بیا د دې نوي راجسټریشن له نېټې څخه 8 ورځې وخت لرئ ترڅو د خپل بیا کتنې غوښتنه OFPRA ته وسپارئ. که ستاسو غوښتنه بشپړه نه وي، نو دفتر به له تاسو څخه غوښتنه کوي چې دغه غوښتنلیک په 4 ورځو کې دننه بشپړ کړئ.

بیا به OFPRA ستاسو د غوښتنلیک لومړۍ ازموینه پیل کوي، او د غوښتنلیک د معرفي کیدو وروسته په 8 ورځو کې دننه به د غوښتنلیک د منلو د وړتیا په اړه پریکړه کوي. د دې ازموینې په جریان کې، اړتیا نه لري چې تاسو به مرکي لپاره و غوښتنل شئ.

د دې کتنې یا ازموینې په پای کې، OFPRA ستاسو د بیا کتنې غوښتنه د نه منلو وړ اعلان کولی شي، که چرې دغه غوښتنه کې هغه حقایق یا شواهد چې کوم تاسو ورکړي وي، احتمال نلري چې تاسو د تحفظ د ورکړې امکانات زیات کړي.

که OFPRA ستاسو غوښتنه د منلو وړ اعلان کړي، نو ستاسو غوښتنه به په ډیرې ژورتیا وځیرل شي، او پرته لدې چې بله پریکړه وشي، د گړندي پروسیجر لاندې به معامله شي.

د بیا کتنې د غوښتنې په اړه د OFPRA لخوا د نه منلو یا ردولو د پریکړې پر ضد د CNDA په وړاندې اپیل یا استیناف کیدای شي (برخه 3.2 وگورئ).

#### آیا تاسو د خپلې بیا کتنې د غوښتنې پر مهال په سیمه کې د پاتې کیدو د حق څخه گټور کیدای شئ؟

د بیا کتنې د لومړۍ غوښتنې په صورت کې (په 3.1 برخه کې د "OFPRA د پریکړې د خبرتیا څخه وروسته، د پاتې کیدو د حق خاتمه" وگورئ):

- که چرې پره فیکتور دا گڼي چې ستاسو غوښتنه فقط د شړلو د گامونو د ناکامه کولو په غرض وړاندې شوې وه، او دا چې OFPRA لخوا د منلو وړ اعلان شوی، نو تاسو بیا د OFPRA د پریکړې د خبرتیا څخه وروسته نور په دې سیمه کې د پاتې کیدو حق نلري، او بیا به ستاسو د شړلو او نیولو گامونه پورته کړای کیري؛
- که چرې OFPRA ستاسو غوښتنه باندې د نه منلو پریکړه کړې وي خو پره فیکتور گڼي چې ستاسو غوښتنه فقط د شړلو د گامونو د ناکامه کولو لپاره نه دي وړاندې شوي، نو تاسو بیا د OFPRA د پریکړې د خبرتیا څخه وروسته نور په دې سیمه کې د پاتې کیدو حق نلري او بیا به ستاسو د شړلو او نیولو په لړ کې گامونه پورته کړای کیري، خو تاسو کولی شئ چې CNDA ته اپیل کولو په وخت د اداري محکمې په وړاندې د اعدام د ځنډولو غوښتنه وکړئ؛
- که چرې OFPRA گڼي چې ستاسو غوښتنه د بیا کتنې وړ ده خو بیا وروسته یې رد کړې وي، نو تاسو بیا د OFPRA د پریکړې د خبرتیا څخه وروسته نور په دې سیمه کې د پاتې کیدو حق نلري او بیا به ستاسو د شړلو او نیولو په لړ کې گامونه پورته کړای کیري، خو تاسو کولی شئ چې CNDA ته اپیل کولو په وخت د اداري محکمې په وړاندې د اعدام د ځنډولو غوښتنه وکړئ؛

د بیا کتنې په لړ کې د دویمې غوښتنې په صورت کې، تاسو د پاتې کیدو د حق څخه گټه نشئ پورته کولی. بیا ستاسو پر ضد به د شړلو او نیولو گام پورته کړي کیري، پرته لدې چې د OFPRA پریکړې ته انتظار وباسي.



## 4. د پناه غوښتونکي د هرکلي او استوګني واقعي او مهم شرايط او د هغه حقونه

د يو پناه غوښتونکي په توګه، تاسو حق لرئ چې د هرکلي او استوګني د واقعي او مهم شرايطو څخه ګټه پورته کړئ، چې په دې کې دا لاندې ذکر شوي خبرې شامل دي:

- د پناه غوښتونکو د استوګني او هرکلي په سنټر (CADA) کې، او يا، د بېرني استوګني په سنټر کې، ستاسو لپاره او ستاسو د فاميل د غړو لپاره لنډمهاله استوګنه (برخه 4.1)؛
- د پناه غوښتونکو لپاره مياشتني الاؤنس يا تخصیص (ADA)، چې د پيسو مقدار يا اندازه به يې ستاسو د کورنۍ د جوړښت مطابق وي (برخه 4.2).

په ګيشي يونيک کې د پناه غوښتنې د راجسټر کولو پر مهال، تاسو ته به د OFII لخوا د پاملرنې او ملاتړ يو وړانديز کيږي کوم چې به ستاسو د هرکلي او استوګني واقعي او مهم شرايطو تعريف کوي (برخه 2.2.2 وګورئ).

تاسو سره به ستاسو په اداري او ټولنيزو کړنلارو کې ملاتړ او ملګرتيا هم کيږي، ترڅو ستاسو د پناه غوښتنې د دوسيې تعقيب او همدارنګه ټولنيزو حقونو ته لاسرسی باوري شي کوم چې تاسو ته درکړل شوي وي، په ځانګړي توګه د تعليم، روغتيا او د کار روزګار په لړ کې (د 4.3 څخه تر 4.5 برخې پورې).

### 4.1. د پناه غوښتونکي استوګنه.

#### ■ د استوګني ځايونه

د استوګني ځايونه د پناه غوښتونکو د هرکلي او استوګني سنټرونه (CADA) دي، او د پناه غوښتونکو لپاره ټول د بېرني استوګني سنټرونه (HUDA) دي. د استوګني ځايونه ته د دولت لخوا پيسې ورکړل کيږي او تنظيم کيږي. دا ځايونه د ټولنو لخوا اداره کيږي.

په ټوله فرانسه کې د اپارتمنتونو، اجتماعي مرکزونو، او يا، د هوټل د کوټو او خونو په شکل کې شاوخوا 100000 د استوګني ځايونه دي کوم چې پناه غوښتونکو ته وقف شوي دي. په CADA او په HUDA کې، امکان لري چې تاسو د نورو خلکو يا کورنيو سره ځيني ځايونه (پخلنځی، غسل خانه، تشنابونه) شريک کړئ.

د استوګني څخه د ګټه پورته کول په غرض، تاسو بايد د پناه غوښتنې معتبر تصديقي سند ولرئ.

په CADA او په HUDA کې، تاسو به د اداري او قانوني ملاتړ څخه ګټه ترلاسه کوئ (د پناه غوښتنې کړنلاره)، او د روغتيا او ټولنيز ملاتړ څخه هم (د ټولنيزو حقونو خلاصيدل، روغتيايي پاملرنې ته لاسرسی، د ماشومانو تعليم، او داسې نور). که چرې تاسو د هوټل په خونه کې استوګن شوي ياست، نو تاسو د پناه غوښتونکو لپاره د لومړي هرکلي په سنټر (SPADA) کې د هم دا رقم ملاتړونو او کمکونو څخه ګټه پورته کولی شئ.



## ■ استوګنځای ته راجع کونه.

د استوګنې واقعي او مهم شرایط (CMA)، چې پکې د استوګنې وړاندیز او د پناه غوښتونکو لپاره الاؤنس (ADA) شامل دي، تاسو ته د OFII لخوا وړاندیز کېږي کوم چې په ګډې یونیک کې (GUDA) کې موقعیت لري او چیرې چې تاسو خپله پناه غوښتنه ثبت کړې وه:

- که چرې تاسو د دې ملاتړ او کمک وړاندیز رد کوئ، نو بیا به تاسو ته د CMA د ګټو وړاندیز نه کېږي.
- که چرې تاسو د دې ملاتړ او کمک وړاندیز منئ، نو ستاسو د پناه د پروسیجر مطابق او په ډیپارټمنټ، سیمه، او یا په ټوله فرانسوي سیمه کې د شتون مطابق، OFII به تاسو ته په CADA کې او یا د بیړنۍ استوګنې په سنټر (HUDA) کې ځای درکوي.

دا ممکن ده چې تاسو ته د ډیپارټمنټ نه بهر د استوګنځای وړاندیز وشي، او یا، د هغه سیمې نه بهر چرته چې تاسو خپله پناه غوښتنه راجسټر کړې وي. که تاسو دا وړاندیز رد کوئ، نو تاسو به نور ADA نشئ ترلاسه کولی، او نور د استوګنې وړاندیز به هم تاسو ته نه کېږي.

د ځای د نشتوالي په صورت کې، OFII به تاسو یو SPADA ته لېږي، کوم چې به ستاسو لپاره یوه استوګنه لټوي.

## ■ استوګنځای کې داخله او وتنه.

که چرې تاسو ته په یو CADA او یا په یو HUDA کې داخله درکړای شوي وي، نو تاسو کولی شئ چې په دغه استوګنځای کې د خپلې پناه غوښتنې د کړنلارې (OFPPA او CNDA) ټولې مودې لپاره پاتې شئ.

هم بیا هم، په ځینو حالتونو کې، تاسو د OFPPA لخوا د رد کېدو د پریکړې وروسته د محدود وخت لپاره دلته پاتې کېدې شئ (په 4.2 برخه کې وګورئ "ستاسو د هرکلي او استوګنې واقعي او مهم شرطونه کله ختمیږي؟").

که چرې تاسو د یو کډوال او مهاجر په حیث پیژندلې شوي یئ، او یا، تاسو ته ضمني تحفظ درکړای شوي وي (د OFPPA یا CNDA مثبت او قطعي پریکړه)، نو تاسو باید CADA یا HUDA په دريو میاشتو کې دننه پریږدئ، یوځل د نوي کېدو وړ. که تاسو بیا هم د دې وخت وروسته په استوګنځای کې پاتې کېږئ، نو تاسو به د محکمې په وړاندې د ایستلو یا شړلو د پروسیجر سره مخ شئ.

که چرې ستاسو د پناه غوښتنه رد شوې وي (د OFPPA یا د CNDA منفي پریکړه)، تاسو باید په سیمه کې د پاتې کېدو د حق د ختمیدو سره د CADA یا HUDA څخه وځئ (سرلیک وګورئ "په 3.1 او 3.2 برخو کې "د پاتې کېدو د حق پای") پرته له قانون لخوا بیان شوي استثنا.

که چرې تاسو د دې وخت څخه وروسته په استوګنځای کې پاتې کېږئ، نو ممکن ده چې ستاسو د شړلو پروسیجر پیل شي. په داسې صورت کې، تاسو ته به د ډیپارټمنټ د پریفیکټ لخوا، او یا، د CADA یا HUDA د مدیر لخوا د استوګنځای د پریښودلو لپاره یو نوټس درکړای کېږي. که چرې تاسو داسې نه کوئ، نو بیا به د ډیپارټمنټ پریفیکټ، او یا، مدیر اداري قاضي ته وینا کوي کوم چې به تاسو ته د استوګنځای د پریښودلو امر کوي. که اړتیا وي، د ملي پولیسو ځواکونه یا ژاندارمه به ستاسو د شړلو په لړ کې ګامونه پورته کوي.

## 4.2. د پناه غوښتونکي لپاره الاؤنس (ADA).

د پناه غوښتونکو لپاره الاؤنس (ADA) د OFII لخوا اداره کېږي، او د دې ورکړه د خدمتونو او تادیبي ادارې لخوا تادیبه کېږي.



دا الاؤنس یا مالی مرسته تاسو ته د OFII لخوا صادر شوي کارت په واسطه تادیه کيږي، تر هغه وخت پورې چې تاسو د یو پناه غوښتونکي په حیث په ساحه یا سیمه کې د پاتې کیدو د حق څخه گټور کيږئ، او یا، د پناه غوښتنې د ازموینې یا پلټنې یو بل مسؤل دولت ته د لیرد د وخت پورې.

### ■ د گټه ترلاسه کولو شرایط.

د پناه غوښتنکو لپاره د الاؤنس څخه د گټور کیدو لپاره، تاسو باید :

1. د پناه غوښتنې د تصدیق سند ولري ؛
2. 18 کلن بیئ ؛
3. که چرې تاسو پناه غوښتونکي یاست، او تاسو په گیشي یونیک کې د ملاقات پر مهال د OFII لخوا وړاندیز شوي د هرکلي او استوگني واقعي او مهم شرایط منلي وي.

### د پناه غوښتنې د تصدیق د سند پرته، ایا زه د هرکلي او استوگني د واقعي او مهم شرطونو څخه گټه ترلاسه کولی شم ؟

لکه څنګه چې پورته ذکر شوی، د هرکلي او استوگني د واقعي او مهم شرطونو څخه د گټور کیدو لپاره، تاسو باید د پناه غوښتنې د تصدیق معتبر سند ولری.

خو بیا هم، که چرې تاسو د خپلي پناه غوښتنې د بیا کتنې غوښتنه کړې وي، او یا، که چرې تاسو پناه غوښتنه کې ډیر نا وخته کړې وي، پرته د قانوني دلیلونو (په 2.2.1 برخه کې "ستاسو د پناه غوښتنې وړتیا" وګورئ)، که څه هم تاسو د پناه غوښتنې سند لری، نو تاسو ته د هرکلي او استوگني د واقعي او مهم شرطونه نشي درکرای کیدی.

سر بیره پردې، هغه پناه غوښتونکي چې د پناه غوښتنې د تصدیق سند ترې بیره اخیستل شوی وي، او یا، د OFPRA لخوا په ګرڼدي پروسیجر کې اچولی شوي پناه غوښتنې د رد کیدو وروسته (د اصلي خوندي هیواد له امله، عامه نظم ته د جدي ګواښ له امله) د پناه غوښتنې د تصدیق نه وي نوی شوي، نو د OFPRA د پریکړې څخه وروسته دغه کسان د هرکلي او استوگني د واقعي او مهم شرطونو څخه گټور کيږي، او د CNDA په وړاندې د اپیل په صورت کې، د قاضي د پریکړې تر وخت پورې (اداري قاضي یا د پناه قاضي). دا باید په یاد وساتل شي چې په داسې صورتونو کې الاؤنس بیا سمول کيږي او یا په مادي کمکونو کې بدلیری.

### ■ د غوښتنلیک جوړونه.

که چرې تاسو د پناه غوښتونکي یاست، نو په گیشي یونیک کې د پناه غوښتنې د راجستر کولو وروسته، او د OFII لخوا وړاندیز شوي ملاتړ د وړاندیز منلو وروسته، تاسو د پناه غوښتنکو لپاره د الاؤنس حق لری.

OFPRA ته د پناه د غوښتنلیک د ورکولو وروسته، او ستاسو د پناه غوښتنې د راجستر کیدو وروسته، په 21 ورځو کې دننه، د الاؤنس ورکړه پیل کيږي.

### ■ د الاؤنس پیسی.

د پناه غوښتونکو د الاؤنس څخه د گټور کیدو لپاره، تاسو باید خپل میاشتنی مالي عواید د "ایکټیو سالیډاریټي (RSA) د پیسو څخه کم توجیه کړئ.

ستاسو د فامیل جوړښت، ستاسو عواید، او ستاسو د استوگني ډول په پام کې د نیولو وروسته، د الاؤنس د پیسو محاسبه کيږي.



## ■ د الاؤنس ورکړه.

د پناه غوښتونکو لپاره د الاؤنس لومړۍ ورکړه، د OFPRA په دفتر کې د پناه د غوښتنلیک د ورکولو وروسته ورکړای کېږي. که چرې تاسو OFII ته خپل موبایل نمبر ورکړی وي، نو تاسو ته به د خپل کارت د چارج کېدو خبر د SMS له لارې درکړای کېږي. دغه الاؤنس به تاسو ته د هغه میاشت تر پایه پورې درکول کېږي په کوم کې چې په فرانسه کې ستاسو د پاتې کېدو حق پای ته رسي (په 3.1 او 3.2 برخو کې وگورئ "د پاتې کېدو د پای").

د الاؤنس ورکړه به د هغه میاشت په پای کې بندېږي کومه میاشت چې د پناه غوښتنې په هکله د پریکړې د خبرتیا پسې وروسته راځي.

## ■ اپیل.

تاسو باید په خپل وضعیت کې د هر ډول بدلون راتلو په اړه OFII ته خبر ورکړئ، دغه بدلون که ستاسو د استوګنې د حق په لړ کې وي، که ستاسو د کورنۍ د وضعیت په لړ کې وي، او که ستاسو د عوایدو یا دندې او روزگار په لړ کې وي.

د OFII لخوا د ADA په اړه د پریکړې پر ضد د اعتراض کولو په صورت کې، دا ستاسو مسؤلیت دی چې OFII ته، اداري محکمي ته اپیل وکړئ کوم چې د قضایې قضیو وړ دی.

### ستاسو د هرکلي او استوګنې واقعي او مهم شرایط کله پای ته رسي؟

د هرکلي او استوګنې واقعي شرایطو څخه ګټه تر لاسه کول د هغه میاشت په پای کې ختمېږي په کومه میاشت کې چې په سیمه کې ستاسو د پاتې کېدو حق ختمېږي.

د OFPRA لخوا په ګرندې پروسیجر کې اچولې شوي پناه غوښتنې د رد کېدو وروسته (د اصلي خوندي هیواد له امله، عامه نظم ته د جدي ګواښ له امله)، پناه غوښتونکي د هرکلي او استوګنې د واقعي او مهم شرطونو څخه ګټور کېږي، دغه ګټه تر لاسه کونه د محکمي لخوا د شړلو د ګامونو د تالولو د غوښتنې د رد کولو د پریکړې پورې، او یا، د CNDA د کومې پریکړې پورې ده (5.1 برخه وگورئ).

که چرې تاسو د یو کډوال په توګه پیژندل شوي یا د ضمني تحفظ درکړای شوي وي، نو د الاؤنس تر لاسه کول د پریکړې د خبرتیا د میاشت وروسته د میاشتې په پای کې پای ته رسي.

خو بیا هم، په لاندې ذکر شوو صورتونو کې د هرکلي واقعي شرایط هم پای ته ورسېږي :

- کله چې تاسو د مشروع دلیل پرته، خپل استوګنځای پرېښودلی وي ؛
- کله چې تاسو د چارواکو په وړاندې د حاضرېدو څخه انکار کړی وي، یا د معلوماتو غوښتنو ته مو ځواب نه وي ویلی، یا د پناه غوښتنې د کړنلارې په اړه شخصي مرکو یا انټرويو ته مو حاضرې نه وي کړي؛
- کله چې تاسو د OFII لخوا په بله سیمه کې یو استوګنځای ته، او یا، یو SPADA ته استول شوي یئ، خو تاسو په پنځو ورځو کې دننه هلته ځان حاضر کړي نه وي ؛
- کله چې تاسو د OFII لخوا یوې بلې سیمې ته استول شوي یئ، خو تاسو د OFII له اجازې پرته دغه سیمه پرېښودلی وي ؛
- کله چې تاسو خپلې مالي سرچینې یا عواید پټ ساتلي وي؛
- کله چې تاسو د خپلې کورنۍ د وضعیت په اړه غلط معلومات ورکړي وي ؛
- کله چې تاسو د پناه غوښتنې ګڼ درخواستونه د مختلفو شناختونو لاندې ورکړي وي ؛
- کله چې تاسو یو ناوړه یا د تاؤ تر څووالي چلند کړی وي، او یا، د خپل استوګنځي د قواعدو په جدي ډول سرغړونه کړې وي.



پریکړه به وروسته له هغې کيږي کله چې تاسو خپل لیکلې شوي سپارښتنې OFII ته وسپارئ. د مالي سرچینو یا عوایدو د پټولو، د خپلې د کورنۍ د وضعیت په اړه د د غلط معلوماتو ورکولو، او د مختلفو شناختونو لاندې د گڼ شمیر پناه غوښتونکو ورکولو په صورت کې، دا کیدي شي چې په غیرقانوني تادیه شوي پیسې بیرته له تاسو واخیستل شي.

### 4.3. زده کړو او تعلیم ته لاسرسی.

د پناه غوښتونکو د ماشومانو لپاره د تعلیم سیستم ته لاسرسی هم هغه شان ده لکه څنگه چې د فرانسوي خلکو لپاره ده.

د تعلیم او روزنې د قانون سره سم (آرټیکل 2-111 L)، "هر ماشوم د ښوونځي تعلیم حق لري کوم چې د کورنۍ د عمل بشپړولو سره خپل تعلیم کې برخه اخلي". دا خبره د یاد وړ ده چې "د 6 او 16 کلونو ترمنځ د دواړو جنسونو ماشومانو لپاره، که فرانسوي دي او که بهرني، تعلیم لازمي دی" (د پورته ذکر شوي قانون آرټیکل 1-131 L).

په لومړني ښوونځي کې نوم ثبتونه په ښاروالۍ کې ترسره کيږي. تاسو باید داسې اسناد وړاندې کړئ چې د ماشوم سره ستاسو تړاو، ستاسو د استوګني ادرس، او د ماشوم واکیسین تصدیقوي.

په ثانوي ښوونځي (کالج یا عالي لیسې) کې نوم ثبتونه مستقیماً هغه اداره کې ترسره کيږي چې ستاسو د اوسیدو ځای ته نږدې وي.

ستاسو د ادارې، قانوني او ټولنیز ملاتړ مسؤل سازمان، که دغه سازمان ستاسو د استوګني مسؤل وي او یا که د لومړي هرکلي مسؤل سازمان (SPADA) وي، کولی شي چې د دغه کړنلارو پوره کولو کې له تاسو سره کمک وکړي. دوي دا کار د OFII سره د یو قرارداد لاندې ترسره کوي (2.1 پوائنټ وگورئ).

### 4.4. علاج یا درملنی ته لاسرسی.

#### ■ چرته به د خان علاج کوئ ؟

#### • یو روغتیایي یا طبي مسلکي سره (د روغتون څخه بهر)

د هرې طبي یا روغتیایي ستونزې لپاره، تاسو کولی شئ د یو "عمومي طب" ډاکټر سره مشوره وکړئ، څوک چې به تاسو معاینه کوي او هغه دارو درمل به تاسو ته نسخه کوي چې تاسو ورته اړتیا لرئ. که چرې تاسو اضافي معاینې یا پاملرنې ته اړتیا لرئ، نو هغه به تاسو یو "متخصص" ډاکټر یا طبي مرستیال (نرس، فزیوټراپیسټ ..... ) ته ولیري.

• په درملتون کې : د دارو درملو اخیستو لپاره، یا د مشورې غوښتلو لپاره.

• په روغتون کې : د ایمرجنسي په صورت کې، یا د ځینو معاینو یا متخصص مشورو لپاره.

دا علاج یا درملنی مفت ندي، خو دا ستاسو د روغتیایي بیمې لخوا ملاتړ کیدی شي (راتلونکې پاراگراف وگورئ).

د خپلې روغتیایي بیمې ترلاسه کولو ته د انتظار کولو پرمهال، تاسو کولی شئ په لاندې ذکر شوو سازمانونو کې مفت یا وریا علاج یا درملنه وکړئ :

- د ټولو علاجونو یا درملنو لپاره :
  - تاسو کولی شئ د روغتیایي یا طبي پاملرنې سازمانونو (PASS) ته لار شئ، چې معمولاً په روغتون کې موقعیت لري. ستاسو به د ډاکټرانو لخوا پاملرنه وشي او تاسو ته به دارو درمل مفت یا وریا درکړل شي.



- ځینې متخصصي ټولني (د نړۍ ډاکټران، COMEDE ...) د عمومي درملو مفت او وړیا مشورې، د غاښونو مشورې، او یا، تخصصي مشورې ورکوي (ګائناکالوجي، آپتامولوجي، يعني د سترگو د رنځونو، اعصابي، او داسې نور).
- د ځانګړو ستونزو لپاره :
  - د امیندوارو میرمنو د حمل د څارنې لپاره، د 6 کالو څخه کم عمر ماشومانو څارنه او واکسین : د PMI په مرکز کې (د میندو د ماشوم ساتنه)
  - د نري رنځ د ټیسټ لپاره : په CLAT کې (د نري رنځ د کنټرول مرکز)
  - د HIV، د هپاټایټس او د جنسي لارې لږیدونکې ناروغو د ټیسټونو لپاره : د مفت او وړیا معلوماتو، د ټیسټونو، او تشخیصي مرکزونو کې (CeGIDD)
  - د حمل ضد توکو د ورکولو لپاره : د فامیلی پلان مرکز کې (CPEF)
  - د نشي د عملیاتو لپاره : د عملیتوب درملنه، ملاتړ او مخنیوي مرکز (CSAPA)
- د خپل لومړي هرکلي او استوګنې د مرکز، او د استوګنې د مرکز، او یا، ځایي روغتون څخه وپوښتنئ چې دغه پورته ذکر شوي خاښونه چیرته دي، یا <http://annuaresante.ameli.fr>

د طبي بيړني حالت په صورت کې، په 15 یا 112 زنگ ووهئ، او یا، که چرې تاسو زنگ نشئ و هلي نو د نږدې روغتون ایمرجنسي څانګې ته لارښئ کولئ.

### ■ خپل روغتیايي لګښتونو کې ملاتړ څنګه ترلاسه کول ؟

په فرانسه کې علاج او درملنه په پیسو کېږي مګر تاسو د روغتیايي بیمې څخه ګټه پورته کولی شئ کوم چې به ستاسو د روغتیايي ټول لګښتونه، او یا، د لګښتونو یوه برخه ورکوي.

دې روغتیايي بیمو ته نږیواله روغتیايي ساتنه (PUMA) او د تکميلي روغتیايي پاملرنه (CSS) وټیل کېږي. دغه وروستی ذکر شوي بیمه د ځینو عوایدو سرچینو د شرایطو لاندې ورکړل کېږي.

دا بیمې تاسو ته د ټولو عادي پاملرنې لګښتونه درکوي، پشمول د سترگو چشمي یا عینکي، او مصنوعي غاښونه، او داسې نور. سربیره پردې، له وړاندې نه د پیسو ورکولو پرته، د تکميلي روغتیايي پاملرنې بیمه تاسو ته دا اجازه درکوي چې تاسو د دغه پاملرنو څخه ګټه پورته کړئ، او ستاسو د ټرانسپورټ په لګښتونو کې د تحفیف څخه هم ګټه پورته کړئ.

تاسو د خپلي استوګنې د ډیپارټمنټ د لومړي روغتیايي بیمې فنډ (CPAM) څخه غوښتنه کولی شئ :

- ستاسو د کوچني ماشومانو لپاره ستاسو لخوا د پناه غوښتنې د راجسټر کولو وروسته : تاسو باید د "روغتیايي بیمې د حقونو پرانیستلو د غوښتنې" فورمه او د "د تکميلي روغتیايي پاملرنې د غوښتنې" فورمه هم ډکه کړئ، او ورسره د پناه غوښتنې تصدیقي سند هم ضمیمه کړئ په کوم تصدیقي سند کې هغوي څرګندېږي ؛
- د خپل خان لپاره په فرانسه کې د 3 میاشتو استوګنې وروسته (یا ستاسو میرمن) : تاسو باید دا فورمي یوځل بیا ډک کړئ او ورسره د خپل پناه غوښتنې تصدیقي سند او په فرانسه کې د 3 میاشتو څخه د زیات وخت د اوسیدو ثبوت هم ضمیمه کړئ، د مثال په توګه :
  - د استوګنې د یو مرکز لخوا ورکړی شوی د تیرو 3 میاشتو د استوګنې یو تصدیقي سند ؛ د 3 میاشتو څخه زیات د عارضي ادرس تصدیقي سند ؛ د 3 میاشتو څخه زیات د پناه غوښتنې تصدیقي سند ؛ هغه ټول اسناد کوم چې د پناه غوښتونکو لپاره د لومړي استوګنې د مرکز (SPADA) لخوا درکړل شوي وي او چې نیټه پرې د 3 میاشتو څخه زیات لیکل شوي وي ؛ د یو دریمګري لخوا د استوګنې په صورت کې، د دغه دریمګري شخص لخوا یوه رسمي تصدیقي سند چې د استوګنې د پیل کېدو نیټه پکې لیکل شوی وي مګر د ادرس د ثبوت سره (د کرایه رسیدونه، د انرژي بیلونه، او داسې نور) چې هم د دغه کس په نوم د تیرو 3 میاشتو لپاره جوړ شوی وي.





که چیرې تاسو یا ستاسو ماشومانو ژر تر ژره درملنه ته اړتیا لرئ، نو تاسو کولی شئ چې د ګرندې درملنې لپاره اړین ثبوت ضمیمه کړئ، ترڅو د فایل پروسس ګرندې شي او ستاسو د روغتیايي بیمې څخه ډیر ژر ګټه پورته کړي شئ.

پدې ګرڼلاره کې تاسو د خپل لومړي هرکلي او استوګنې مرکز (SPADA) کمک ترلاسه کولی شئ، او هم خپلې استوګنې د مرکز (HUDA، CADA، او داسې نور) کمک ترلاسه کولی شئ، او یا، د یو روغتون ټولنیز خدمت څخه مرسته ترلاسه کولی شئ.

ستاسو روغتیايي بیمه به په هغه نیټه پیل کیږي په کومه نیټه چې تاسو خپل فایل CPAM ته استوئ. نو له همدې امله دا مهمه ده چې تاسو د خپلو ماشومانو لپاره سمدلاسه خپل غوښتنه وکړئ (د خپلې پناه غوښتنې د راجسټر کولو وروسته)، او کله چې تاسو په فرانسه کې د 3 میاشتو استوګنې ولرئ نو بیا د خپل خان یا د خپلې میرمنې لپاره هم غوښتنه وکړئ.

تاسو به یو تصدیقي سند ترلاسه کوئ کوم چې باید تاسو د خپلې درملنې لپاره یو ډاکټر ته، یو روغتون یا یو درملتون ته وړاندې کړئ. دغه تصدیقي سند به تاسو ته د فنډ لخوا په هغه ادرس درلیرل کیږي کوم ادرس چې په فورمو کې لیکل شوی وي: تاسو باید په فورمه کې د خپلې عارضې استوګنې د ځای ادرس په ګوته کړئ.

د پناه غوښتنې د پروسې ټولې مودې په جریان کې تاسو ته به روغتیايي لګښتونه درکړل کیږي، او بیا وروسته به هم درکړل کیږي که چیرې تاسو د نړیوال تحفظ ګټه ترلاسه کړي وي. لکه څنګه چې تکمیلې روغتیايي پاملرنه د 1 کال لپاره د اعتبار وړ ده، نو تاسو باید هر کال یو نوی فایل ورکړئ ترڅو له دغه بیمې څخه ګټه پورته کولو ته دوام ورکړئ. په دې لړ کې غوره به دا وي چې تاسو باید چې د بیمې د هغه نیټې د پای څخه د 4 تر 2 میاشتو وړاندې غوښتنه وکړئ کومه نیټه چې ستاسو په تصدیقي سند لیکل شوی وي.

د خپلو حقونو پرانیستلو په تمه کې، په تیره برخه "چیرته به د خان علاج کوئ؟" کې ذکر شوي وړیا طبي مرکزونو کې تاسو د خپلو اوسنیو او روانو طبي پاملرنو وړیا درملنه کولی شئ "

په روغتون کې ستاسو "عاجل درملنې" به هم ملاتړ کیږي. دا هغه علاجونه دي کوم ته چې انتظار نشي کېدای، د مثال په توګه: د ژور زخم علاج یا درملنه، د هډوکي ماتوالي، سوځېدنه، یوه جدي یا اخته کېدونکې ناروغي، د کوچنیانو او امیندواره میرمنې ټول علاجونه (په ځانګړي ډول د مخنیوي طبي معاینې کوم چې د حمل پر مهال او وروسته ترسره کیږي، د ماشوم زیږون، د حمل لړۍ کول یا ختمول، .... او داسې نور) د مفت او وړیا علاج لپاره، کله چې روغتون ته راځي نو تاسو باید د خپلې پناه غوښتنې تصدیقي سند وړاندې کړئ.

#### په یاد لرلو لپاره:

تاسو د خپلې پناه غوښتنې د راجسټر کولو وروسته ژر تر ژره د خپل د اوسیدو ځای د CPAM څخه د خپلو کوچنیو ماشومانو لپاره د روغتیايي بیمې غوښتنه کوئ او د خپل خان لپاره (یا د خپلې میرمنې لپاره) هغه وخت غوښتنه کوئ کله چې تاسو په فرانسه کې د 3 میاشتو څخه ډیر وخت لپاره ژوند کړي وي.

پداسې حال کې چې تاسو د روغتیايي بیمې څخه ګټه پورته کولو ته په تمه ناست یئ، د درملنې په ځینو مرکزونو کې او یا په روغتون کې د "عاجل علاج" لپاره تاسو خپل وړیا درملنه کولی شئ: په دې لړ کې تاسو د خپلې پناه غوښتنې تصدیقي سند وړاندې کوئ.

تاسو د حالت د هر بدلون په اړه خپل CPAM خبر ورکوئ: تاسو د پناه غوښتنې د هر نوي تصدیقي سند یوه کاپي، د عارضې ادرس د هر نوي تصدیقي سند یوه کاپي، او د استوګنې جواز غوښتنې د رسید یوه کاپي استوئ، که تاسو د نړیوال تحفظ څخه ګټه ترلاسه کوئ.

## 4.5. د کار روزګار بازار ته لاسرسی.





کله چې د OFPRA لخوا، د هغو دلایلو له مخې چې تاسو ته منسوب نه وي، ستاسو د غوښتنلیک له نېټې څخه په شپږو میاشتو کې دننه ستاسو د پناه غوښتنې په اړه پریکړه نه وي کړې، نو د یو پناه غوښتونکي په توګه، تاسو ته د کار کولو اجازه درکول کېدای شي.

په داسې صورت کې تاسو کولی شئ چې د خپل راتلونکي کارګمارونکي یا کارفرما لخوا چمتو شوي د کار جواز لپاره د غوښتنلیک په وړاندې کولو سره، د خپل اوسیدلو د ځای د دپارتمنت د DIRECCTE د کارګرو دفتر (SMOE) څخه د کار د جواز لپاره غوښتنه وکړئ.

د کار جواز غوښتنې په اړه پریکړه د پریفیکټ / SMOE / DIRECCTE لخوا کېږي، څوک چې ستاسو د غوښتنلیک د نېټې څخه وروسته دوه میاشتې د پلټنې وخت لري. که چېرې تاسو پدې موده کې ځواب ترلاسه نه کړئ، نو د کار جواز ترلاسه شوي ګڼل کېږي. د دې خبرې په اړه ستاسو راتلونکي کارګمارونکي ته او هم تاسو ته خبر درکول کېږي، او په سیمه کې د پاتې کېدو د مودې پوری دغه جواز د تطبیق وړ وي.

د موافقې په صورت کې، پریفیکټ به د 3 میاشتو څخه د زیاتي موده لرونکي د کار د اجازې قراردادونه، او یا، د موسمي کارونو د اجازې قراردادونه OFII ته استوي.

خو د کار جواز تاسو ته رد کېدای هم شي، په ځانګړې توګه په اړونده سیمه یا سیکټر کې د کارموندنې د وضعیت له امله، پرته لدې چې تاسو د کار کسب په لیستونو کې موجود په یو لیست کې ذکر شوی یوې دندې یا کار لپاره غوښتنه کوئ.

که چېرې تاسو د لنډمهاله کار جواز لرئ، او په داسې صورت کې چې که چېرې د یوې داسې خبرې له امله ستاسو د کار قرارداد لغوه شوي وي چې دغه لامل له تاسو سره اړه نه لري، او یا، د یوې ټاکل شوي مودې کار قرارداد، او یا، د لنډمهاله مودې قرارداد پای ته رسیدلي وي، نو په داسې صورت کې، تاسو کولی شئ چې Pôles emploi څخه د یو کار لټونکي په توګه د ځان د راجستر کولو لپاره غوښتنه وکړئ.

که چېرې تاسو یو بې څوکه کوچنی ماشوم یاست، او که تاسو د یوې ټاکل شوي مودې لپاره د زده کړې او یا د مسلکي تربیې د ترسره کولو لپاره د کار جواز لرئ، نو تاسو کولی شئ خپل تړون ته دوام ورکړئ که چېرې تاسو د پناه غوښتنې عریضه له 1 مارچ 2019 څخه وروسته ورکړې وي.

په پای کې، که چېرې تاسو د کار او روزګار بازار ته داخل شوی یاست، نو تاسو د کار کسب د قانون لخوا د ذکر شوو شرایطو سره سم، د حرفوي زده کړو او تربیې څخه هم ګټور کېدای شئ.

## 5. په سیمه کې د پاتې کېدو په حق باندې د پناه د غوښتنې د رد کېدو پایلې یا نتیجې

### 5.1. د OFPRA یا CNDA د ردولو پریکړه.

- د OFPRA د پریکړې د خبرتیا څخه وروسته، د پاتې کېدو د حق خاتمه. ✓ CNDA ته اپیل معطلونکي یا ټالونکي ندی :

لکه څنګه چې په 3.1 برخه کې ذکر شوي، په ملي خاوره باندې ستاسو د پاتې کېدو حق هغه وخت پای ته رسېږي کله چې د OFPRA لخوا په لاندې ذکر شوو پریکړو کې یوه پریکړه ستاسو په اړه وشي :



1. د نه منلو پریکړه، ځکه چې تاسو له وړاندې نه په یو بل دولت یا هیواد کې د تحفظ څخه گټور کیرئ، او، که دغه هیواد د اروپایي اتحادیې غړی نه وي، تاسو هلته بیرته ستنیدلی شئ (برخه 3.3 وگورئ)؛
2. د بندیدو پریکړه (3.3 برخه وگورئ)؛
3. د بیا کتنې په لړ کې د لومړۍ غوښتنې په اړه د نه منلو پریکړه، په داسې وخت کې چې تاسو د شړلو د امر سره مخ یئ.

په داسې صورتونو کې، د پناه غوښتنې د تصدیق سند به له تاسو څخه بیرته واخیستل شي، او یا، به بیا نه نوي کیري، او بیا به د فرانسوي خاورې پریښودلو مسؤلیت ستاسو په غاړه وي. د CNDA په وړاندې اپیل یو ټالوونکي یا معطلوونکي اپیل نه دي، او کوم وخت هم ستاسو د شړلو گامونه پورته کیدای شي.

که چرې تاسو د پناه غوښتنې د بیرته اخیستلو په اړه OFPRA ته خبر ورکړئ وي، نو تاسو به د پاتې کیدو حق هم له لاسه ورکړئ او د CNDA په وړاندې اپیل به ټالوونکي یا معطلوونکي نه وي.

### ✓ د CNDA په وړاندې اپیل په اتوماتیک ډول ټالوونکي یا معطلوونکي ندي.

په ملي خاوره کې د پاتې کیدو حق هغه وخت هم پای ته رسیږي کله چې د OFPRA لخوا په لاندې ذکر شوو پریکړو کې یوه پریکړه ستاسو په اړه وشي:

1. د بیا کتنې په لړ کې د لومړۍ غوښتنې په اړه د نه منلو پریکړه، بې لږې نه چې تاسو د شړلو د گامونو سره مخ یئ؛
2. د بیا کتنې منلې شوي غوښتنې په اړه د ردولو پریکړه؛
3. په گړندي پروسیجر کې اچولې شوي د پناه غوښتنې په اړه د ردولو پریکړه، په دې دلیل چې تاسو د یو داسې هیواد وگړی یاست چرته چې سوله او امن دي.
4. په گړندي پروسیجر کې اچولې شوي د پناه غوښتنې په اړه د ردولو پریکړه، په دې دلیل چې په ملي خاوره ستاسو پاتې کیدل عامه نظم ته جدي گواښ دي.
5. د نه منلو، او یا، د ردولو پریکړه، په داسې حال کې چې تاسو د شړلو د گامونو سره، او یا، په سیمه د بندیز په اړه د اداري یا قضایي ممانعت سره مخ یئ، او تاسو د کور نظارت یا نظر بند یا توقیف کې ساتل شوي یئ (په 2.2.1 برخه کې وگورئ "ایا تاسو د جلاوطنۍ یا شړلو د گامونو سره، د اداري لخوا، او یا، د محکمې لخوا اعلان شوي په سیمه کې د بندیز سره مخ یئ؟").

د 1 څخه تر 4 صورتونو، د پناه غوښتنې تصدیقي سند به بیرته له تاسو څخه واخیستل شي، او یا، به نه نوي کیري، او بیا به تاسو د فرانسوي خاورې د پریښودلو مسؤلیت ستاسو په غاړه وي.

یوځل چې تاسو د OQTF سره مخ شئ، نو د ژر تر ژره پروسیس په غرض، او یا، ستاسو د پناه غوښتنې د مؤثره تعقیب په غرض، تاسو نظر بند کیدي شئ، او یا، د اړتیا په صورت کې توقیف کیدي هم شئ، د هغو عناصرو د ټاکلو په غرض د کوم په اساس چې ستاسو د پناه غوښتنه ولاړه وي، او یا، کله چې د ملي امنیت یا عامه نظم ساتنه ورته اړتیا لري.

که چرې اپیل په اتوماتیک ډول معطلوونکي نه وي، نو بیا هم تاسو د OQTF پر ضد ستاسو د اپیل په چوکاټ دننه د اداري محکمې څخه د شړولو یا بیرته استولو د پریکړې د ټالولو یا معطلولو لپاره غوښتنه کولی شئ، په داسې حال کې چې تاسو د OFPRA د پریکړې پر ضد CNDA ته اپیل کوئ، او که CNDA ته اپیل شوي وي، نو بیا هغه وخت چې پریکړه وکړي.

ستاسو د معلوماتو لپاره، د پناه غوښتنې د رد کیدو د پریکړې په تعقیب کې، د OQTF د پریکړې د خبرتیا د نیټې څخه په پنځلس روځو کې دننه د دغه پریکړې پر ضد اداري محکمې ته اعتراض کیدای شي. قاضي به په لسو اونیو کې دننه قانون وضع کوي یا پریکړه به کوي. د اپیل موده 48 ساعتونو ته راتیټه کیري که چرې تاسو په کور کې نظر بند کړای شوي یاست، او یا، د توقیف لاندې یاست. په داسې صورت کې، قاضي به په 72 ساعتونو دننه قانون وضع کوي یا پریکړه به کوي.



د OQTF پر ضد اپیل ټالوونکي يا معطلوونکي : تاسو د هغه وخت په جريان کې ليرل کيدې يا شړل کيدې نشي کوم وخت چې تاسو سره د اپیل کولو لپاره دي، او که اداري محکمې ته رجوع شوي وي، نو مخکې لدې چې پریکړه وکړي.

که چرې تاسو د پناه د غوښتنلیک د وړاندې کولو څخه وړاندې د OQTF سره مخ شوي یاست، او که چرې OQTF نور اپیل وړ نه وي، نو تاسو کولی شئ چې په مستقیم ډول اداري محکمې څخه غوښتنه وکړئ چې د OQTF اعدام وځنډوي. تاسو دا غوښتنه په کور کې د نظر بند کیدو، او یا، توقیف کیدو څخه وروسته په 48 ساعتونو کې دننه کولی شئ. د ټالولو یا معطل کولو دا غوښتنه یو رقم د شړلو د گام یو معطل کوونکي غوښتنه ده.

که چرې تاسو د OQTF پر ضد اپیل نه کوئ، او یا، که چرې تاسو د اپیل وړ OQTF د نیشټوالي په صورت کې د شړولو یا ویستلو د گامونو د اجرا پر ضد د ځنډولو غوښتنه نه کوئ، نو تاسو د اپیل لپاره د ټاکلي مودې، او یا، د ځنډولو د غوښتنې لپاره د ټاکل شوي مودې په ختمیدو سره سم شړلي کیدې یا لري کیدې شئ. ستاسو د هرکلی د واقعي یا مادي شرایط د هغه میاشت په پای کې هم پای ته رسي په کومه میاشت کې چې د اپیل کولو نیټه پای ته رسیدلې وي.

د 5م پوانټ په صورت کې، تاسو د OFPRA د پریکړې څخه وروسته په 48 ساعتونو کې دننه د اداري قاضي څخه د شړولو یا لري کولو د گامونو د اجرا د ځنډولو غوښتنه کولی شئ، په داسې حال کې چې CNDA ستاسو د اپیل پلټنه کوي (په 2.2.1 برخه کې وگورئ "آیا تاسو د محکمې، او یا، د یو دولتي اداري لخوا اعلان شوي د جلاوطنۍ د امر لاندې او په سیمه کې د بندیز د امر لاندې راتللي شئ").

#### شړلو د گامونو د اجرا پر ضد، ستاسو د غوښتنې په تعقیب کې څه پیښیږي؟

اداري محکمه ستاسو غوښتنه تاییدوي، که چرې تاسو د پناه غوښتنې د یوې برخې په توگه، د CNDA لخوا ستاسو د اپیل د معاینې پرمهال، دې ادارې ته په سیمه کې د پاتې کیدو په لړ کې جدي او ریښتني عناصر وړاندې کړي وي.

په داسې صورت کې، تاسو د CNDA په وړاندې د اپیل لپاره د وخت د پای پورې په سیمه کې پاتې کیدې شئ، او که چرې CNDA ته اپیل شوي وي، نو بیا د دوي لخوا تر پریکړې کیدو د وخت پورې پاتې کیدې شئ. که اړینه وي، نو د اداري محکمې پریکړه به ستاسو نظر بندې، او یا، ستاسو توقیف ختموي، خو د عامه نظم د لاملو پرته. ستاسو د هرکلي واقعي او مادي شرایط د هغې میاشتې په پای کې پای ته رسیږي په کومه میاشت کې چې CNDA د اپیل نیټه پای ته رسیدلې وي، او که چرې محکمې ته اپیل شوي وي، نو بیا د هغې روانې میاشت په پای کې چې پریکړه یې کړې وي.

که چرې محکمه ستاسو لخوا د شړلو د گامونو د اجرا د ځنډولو غوښتنه رد کوي، نو ستاسو د شړلو حکم نافذ کیدلی شي او دې سره به ستاسو د هرکلي واقعي او مادي شرایط د هغې میاشت په پای کې پای ته رسي په کومه میاشت کې چې د محکمې د پریکړې خبرتیا شوی وي.

که چرې تاسو د کوم OQTF سره مخ یئ، او دې سره په خپله خوښه د وتلو وخت یا نیټه ذکر شوي وي، نو دغه وخت یا نیټه د اداري محکمې لخوا ستاسو د ځنډولو د غوښتنې د ردولو د نیټې څخه پیل کیږي، او یا، که داسې ونشي، نو بیا د CNDA لخوا د پریکړې د نیټې څخه پیل کیږي.

#### ■ د CNDA د پریکړې د خبرتیا، او یا، د پریکړې د اورولو وروسته، د پاتې کیدو د حق ختمه.

په نورو صورتونو کې، د فرانسې په خاوره ستاسو د پاتې کیدو حق هغه وخت پای ته رسیږي کله چې په قطعي توگه ستاسو د پناه غوښتنه رد شي :

- که چرې تاسو د OFPRA د پریکړې پر ضد د اپیل لپاره د وخت د ختمیدو (یوه میاشت) وروسته د CNDA په وړاندې اپیل نه وي کړي ؛



- یا، که چرې تاسو په یوه میاشت کې دننه د CNDA په وړاندې اپیل کړې وي، نو د محکمې د پریکړې په عامه غونډه کې د لوستلو په نېټه، یا د پریکړې د خبرتیا په نېټه، که محکمې خپله پریکړه د یو حکم له لارې کړې وي.

په داسې صورت کې، تاسو باید فرانسه پرېږدئ، او تاسو د فرانسوي خاورې پرېښودلو مکلف یاست.

### آیا د دولتي شورا په وړاندې د اپیل کولو په صورت کې د پاتې کېدو د حق څخه ګټه ترلاسه کېدای شي؟

تاسو د CNDA د پریکړې پر ضد دولتي شورا ته اپیل کولی شئ. دولتي شورا ته د اپیل کولو لپاره وخت دوه میاشتې دي. دا دوه میاشتې وخت د محکمې د پریکړې د خبرتیا د نېټې څخه پیل کېږي.

دولتي شورا د قضیې ټول عناصر بیا نه معاینه کوي، خو یوازې د پروسیجر د اصولو درناوي ته، د حقایقو تیروتنو ته، او د پناه د قاضي لخوا د قانون سم تطبیق ته گوري.

خو بیا هم، دا اپیل تاسو ته اجازه نه ورکوي چې تاسو د پاتې کېدو د حق څخه ګټه پورته کړي، او تاسو د دولتي شورا د پریکړې څخه مخکې شړل کېدل یا لري کېدلی شئ.

## 5.2 خپل اصلي هیواد ته د بیرته ستندیدو په لړ کې کمک.

پره فیکتور به تاسو ته د فرانسوي خاورې د پرېښودو د مسؤلیت (OQTF) په اړه خبرتیا درکوي. دې خبرتیا سره به د فرانسې څخه د وتلو نېټه هم ښودلې شوې وي کوم چې په عمومي توګه 30 ورځې وي، که چرې تاسو ټول شرایط پوره کوئ.

د وتلو په پدې ټاکلې موده کې، تاسو کولی شئ خپل اصلي هیواد ته د بیرته ستندیدو لپاره د مرستې غوښتنه وکړئ. په دې لړ کې تاسو باید د امیګریشن او اینټیګریشن فرانسوي دفتر سره اړیکه ونیسئ.

### ✓ د بیرته ستندیدو په لړ کې د مرستې پیکج

د بیرته ستندیدو په لړ کې د مرستې هدف دا دی چې د غیرقانوني بهرنیانو خپل وطن ته په خپله خوښه ستندیدل اسان کړي. د سیمې د پرېښودو د مکلفیت د خبرتیا څخه وروسته زر تر زره د دې مرستې غوښتل باید وشي. د دې مرستې په غوښتنه کې د خپلې خوښې د تګ ټاکلې نېټه ګټور کېدای شي.

د باوقاره بیرته ستندیدو په لړ کې د ملاتړ کولوسره سره، د OFII لخوا ملاتړ شوو مرستو کې دا لاندې ذکر شوي مرستې هم شامل دي :

- خپل هیواد د بیرته ستندیدو د سفر په تیاری کې اداري او مادي مرسته، چې د دې مرستې څخه د ګټور کېدونکي او د کورنۍ د وتلو مادي تنظیم په پام کې نیول کېږي :

- د هوایي سفر د ټیکټونو بکنګ ؛
- د سفري اسنادو په ترلاسه کولو کې مرسته ؛
- په فرانسه کې د اوسیدو د ځای څخه تر په فرانسه کې د هوایي ډګر پورې وړل ؛
- په هوایي ډګر کې د وتلو په رسمیتو کې ملاتړ او مرسته.



- په فرانسه کې د روانیدو له ځای څخه تر خپل هیواد ته د رسیدو پورې د ترانسپورت په لگښتونو کې مرسته، په شمول د سامانونو لیرېد، خو په یو ټاکلي حد کې دننه، کوم چې د بیرته ستنیدونکو هیوادونو مطابق ټاکل کېږي؛
- مالي مرسته، چې بهرنیانو ته د وتلو په وخت یوځل ورکول کېږي.

#### ✓ د بیا یوځای کیدني یا د ادغام په لړ کې د مرستې پیکج

د بیرته ستنیدو په لړ کې د پورته ذکر شوو مرستو سره سره، او یا، په خپلواکه توګه، خپلو هیوادونو ته د بیرته ستنیدونکو بهرنیانو لپاره د اقتصادي او ټولنیز ادغام په لړ کې مرستې هم وړاندیز کیدی شي.

دا کیدي شي چې دغه مرستې د ځانګړو شرایطو لاندې هغو بهرنیانو ته او د هغوي فامیلو ته ورکړای کیدی شي چې د چا د پناه غوښتنه رد شوي وي.

د بیارغونې یا د ادغام دا مرسته، 3 کچه لري. د ګټه اخیستونکو د وضعیت او اړتیاو سره سم، دا مرستې د ګټه اخیستونکو د پروفایلونو مطابق له یو بل سره تړل کیدای شي:

- د رارسیدو سره سم، د ټولنیز ادغام په لړ کې مرسته (کچه: 1)؛  
بیرني، مادي یا مالي مرسته، په دې مرستو کې د محدود وخت لپاره د کور یا استوګنې مرسته، په روغتیايي لګښتونو کې، د ماشومانو په روزنه او تعلیم کې، او د روزني د موادو په لړ کې مرستې شامل دي.  
په دې کې د یوې ټاکلي مودې لپاره ټولنیز ملاتړ هم شامل دي، د مثال په توګه، د فامیلې اړتیاو اټکلونه.

#### • د کار موندني له لارې، د ادغام په لړ کې مرسته (کچه: 2)؛

په دې مرستو کې دا لاندې ذکر شوي مرستې شاملې دي:

- په ستنیدونکي هیواد کې د کار موندلو په لړ کې مرسته؛
- د دندې په موندلو کې مرسته؛
- په حرفوي او مسلکي زده کړو کې مرستې.

- د سوداګرۍ یا د خپل کاروبار پیل کولو له لارې، د ادغام په لړ کې مرسته (کچه: 3).

### 5.3 خپل اصلي هیواد ته جبري استونه.

که چرې تاسو ته د خپلې خوښې ستنیدو په لړ کې موده یا نیټه ټاکل شوې وي، او که تاسو د دې مودې له پای ته رسیدو وروسته فرانسوي خاوره پرېښودلې نه وي، نو د دې خبرې دا مطلب دی چې تاسو په فرانسه کې په یو غیر قانوني حالت کې پاتې کېږئ.

په داسې صورت کې، پولیس به بیا تاسو بیرته د سرحد یا پولې په لور لیري. د شړلو د دې اقدام سره ممکن ده چې په کور کې ستاسو د نظر بندۍ، او یا، په اداري بندي خانه کې د توقیف حکم هم وشي.

که چرې تاسو د خپلې خوښې د ستنیدو د نیټې یا مودې پرته د OQTF تابع یاست، نو د دې خبرې مطلب دا دی چې تاسو د پریکړې له خبرتیا څخه وروسته په غیر قانوني حالت کې یاست، او تاسو کوم وخت هم بیرته د سرحد یا د پولې په لور لیرل کیدای شئ.



## 6. د تحفظ څخه گټور کیدونکو حقونه

که چرې تاسو د یو کډوال په حیث پیژندل شوي، او یا، ضمني تحفظ درکړای شوي وي، نو له دې وروسته تاسو د فرانسوي چارواکو تر محافظت لاندې یاست. تاسو نور نشئ کولی د خپل اصلي هیواد چارواکو ته راجع شئ، او نه د خپلو وپرو له امله خپل هیواد ته بیرته ستښدي شئ.

OFPPA ستاسو اداري او قانوني حفاظت باوري کوي، د دې مطلب دا دی چې ستاسو د مدني حالت د بیا تشکیلولو وروسته، دا اداره به تاسو ته ستاسو د مدني حالت اسناد او نور اداري اسناد درکوي.

### 6.1. په فرانسه کې استوگنه.

د یو کډوال په حیث، تاسو د لس کلن استوگني کارت مستحق یاست، دا کارت په اتوماتیک ډول بیا نوي کیدلی شي، کوم چې تاسو ته دا اجازه درکوي چې تاسو په ازاده توگه د فرانسې په خاوره کې حرکت وکړئ.

د هغه لیک د ترلاسه کولو وروسته، کوم چې تاسو د یو کډوال په حیث پیژنئ، تاسو باید د خپل ځای له پره فیکتور سره اړیکه ونیسئ. پره فیکتور به تاسو ته ستاسو د استوگني د جواز د غوښتنلیک څخه په 8 ورځو کې دننه د 6 میاشتو د بیا نوی کیدو وړ لومړي رسید درکوي چې پکې به "پیژندل شوي کډوال" ذکر شوي وي.

دا رسید تاسو ته دا حق درکوي چې د خپلې خوښې مسلک تمرین کړئ. دا رسید به د استوگني د کارت د ورکړې د وخت پوري بیا نوی کيږي. د OFPPA لخوا ستاسو د مدني حالت د بیا تشکیلولو وروسته، د استوگني کارت تاسو ته درکول کيږي.

د ضمني تحفظ څخه د گټور کیدونکي په حیث، تاسو د 1 مارچ 2019 څخه وروسته د څلور کلني استوگني د کارت حق لرئ، کوم چې تاسو ته دا اجازه درکوي چې تاسو په فرانسوي خاوره په ازاده توگه وگرځئ.

د هغه لیک د ترلاسه کولو وروسته، په کوم کې چې تاسو ته ضمني تحفظ درکړای شوي وي، تاسو باید د خپل ځای له پره فیکتور سره اړیکه ونیسئ. پره فیکتور به تاسو ته ستاسو د استوگني د جواز د غوښتنلیک څخه په 8 ورځو کې دننه د 6 میاشتو د بیا نوی کیدو وړ لومړي رسید درکوي چې پکې به "د ضمني تحفظ گټه ترلاسه کړه" ذکر شوي وي. دا رسید تاسو ته دا حق درکوي چې د خپلې خوښې مسلک تمرین کړئ. OFPPA لخوا ستاسو د مدني حالت د بیا تشکیلولو وروسته، د استوگني کارت تاسو ته درکول کيږي.

د لس کلني استوگني کارت به تاسو ته د څلورو کالو قانوني استوگني څخه وروسته درکړای کيږي.

### 6.2. د فامیل استوگنه.

#### ■ ستاسو د فامیل د غړو د استوگني حق.

که تاسو د یو کډوال په توگه پیژندل شوي، او یا، که تاسو ته ضمني تحفظ درکړای شوي وي، ستاسو د فامیل غړي به د استوگني د کارت څخه هم ستاسو په شان گټور کيږي:



- ستاسو میرمن/میره یا ستاسو پارتنر/پارتنره چې تاسو ورسره د سول یونین یا مدني اتحاد له لارې تړلي یاست، که چرې ستاسو دغه میرمن/میره یا پارتنر/پارتنره لږ تر لږه 18 کلن وي او که چرې ستاسو واده یا سول یونین ستاسو د پناه د غوښتنې څخه وړاندې شوي وي، په دې شرط چې د دغه واده یا سول یونین لږ تر لږه یو کال وخت پوره شوي وي، او لا تر اوسه یوځای ژوند کوي؛
- ستاسو میرمن/میره یا ستاسو پارتنر/پارتنره چې تاسو ورسره د سول یونین یا مدني اتحاد له لارې تړلي یاست، او یا ستاسو بې نکاح ملګري چې د فامیل د یوځای کېدو له لارې ورته په فرانسه کې د اوسیدو اجازه ورکړل شوی وي (لاندې سر لیک وګورئ "د فامیل د بیا یوځای کېدو حق")؛
- ستاسو ماشومان، چې 18 کلن وي، او یا، د 16 کلن څخه زیات وي، او که چرې دوي کار کول غواړي؛
- ستاسو مور پلار (د لومړي درجې په مستقیمه توګه خپل مور پلار)، که تاسو لاهم کوچني یاست او واده مو نه وي کړي.

ستاسو د کورنۍ غړي باید د استوګنې د جواز تر لاسه کولو لپاره د خپل د اوسیدو د ځای پره فیکتور سره اړیکه ونیسي.

### ■ د فامیل د بیا یوځای کېدو حق.

که ستاسو فامیل یا کورنۍ له فرانسي څخه بهر وي، په داسې وخت کې چې تاسو تحفظ تر لاسه کړي وي، نو تاسو کولی شئ چې د فاميلي بیا یوځای کېدنې د پروسیجر له لارې او پرته له کومې وسیلې یا د کور لرلو د شرایطو، خپل فامیل فرانسي ته راولئ.

پدې حق پورې اړه لري :

- ستاسو میرمن/میره یا ستاسو پارتنر/پارتنره چې تاسو ورسره د سول یونین یا مدني اتحاد له لارې تړلي یاست، که چرې ستاسو دغه میرمن/میره یا پارتنر/پارتنره لږ تر لږه 18 کلن وي او که چرې ستاسو واده یا سول یونین ستاسو د پناه د غوښتنې څخه وړاندې شوي وي؛
- ستاسو بې نکاح ملګري، که چرې لږ تر لږه 18 کلن وي، او د چا سره چې تاسو د خپل تحفظ د غوښتنلیک د نیتې څخه وړاندې کافي اندازې سره مستحکم او دوامداره یوځای ژوند کړي وي؛
- ستاسو د جوړې اولاد، چې لږ تر لږه 19 کلن وي او واده یې نه وي کړي؛
- ستاسو خپل ماشومان، او د هغې میرمن/میره څخه ماشومان چې د مخکیني واده څخه دي، چې 18 کلونو څخه کم عمر لري. په داسې ماشومانو کې دا لاندې ذکر شوي شامل دي :
- ✓ داسې ماشومان چې د نسب لړۍ یې تاسو یا ستاسو د میرمنې/میره سره ثابتېږي، او یا، د دغه ماشومانو نور مور پلار مره شوي وي او والدین د حقوقو څخه محروم وي؛
- ✓ داسې ماشومان چې سپارښتنه یې د پاملرنې د واک اختیار په غرض، د بهرني قضاوت د یوې پریکړې په واسطه، تاسو ته او یا ستاسو میرمن/میره ته شوي وي. د دغه محکمې پریکړې یوه کاپي باید وړاندې کړي شي او د بل والدین اجازه هم باید ورکړل شي چې کوچنی ماشوم فرانسه ته تللي؛
- ستاسو مور پلار (د لومړي درجې په مستقیمه توګه خپل مور پلار)، که تاسو لاهم کوچني یاست او واده مو نه وي کړي. دوی کولی شي د خپلو کوچني او نا واده کړي ماشومانو سره راشي، چې د چا لپاره دوی واقعي مسؤلیت لري.

فرانسي ته د راندنه کېدو لپاره، ستاسو د کورنۍ غړي باید د ډیپلوماتیک یا فونسلګری چارواکو څخه د 3 میاشتو څخه د زیات وخت د استوګنې د ویزې غوښتنه وکړي، دوي به ستاسو د دغه غوښتنې په اړه ژر تر ژره پریکړه کوي. د کډوالو کورنیو دفتر ته کوم مخکیني لیک ته اړتیا نشته.

د فرانسي د قانون له مخې، که چرې تاسو په فرانسه کې د فاميلي ژوند د اساسي اصولو سره سمون نلرئ نو دا ممکن ده چې د فاميلي یوځای کېدنه رد شي. هم دغه شان، ستاسو د کورنۍ کوم غړی د فاميلي یوځای کېدنې څخه ویستل کېدای هم شي، که چرې ستاسو د فامیل د دغه غړي شتون په فرانسه د عامه نظم لپاره یو ګواښ وي، او یا، دغه غړي د هغو خبرو لمسونګې، مرتکب یا جرمي ملګري وي کوم چې د پناه غوښتنې په سلسله کې د تحفظ ورکول توجیه کړي وي.



که چرې ستاسو واده ستاسو د پناه د غوښتنلیک سپارلو څخه وروسته شوي وي، نو تاسو باید OFII ته د کورنۍ د بیا یوځای کیدو لپاره غوښتنلیک وسپارئ.

### 6.3. اینتیکریشن / ادغام.

#### ■ د امیگریشن او اینتیکریشن فرانسوي دفتر (OFII) سره د جمهوري ادغام تړون لاسلیک کول

د یو کډوال په حیث، او یا، د ضمني تحفظ څخه د کټي اخیستونکي په توګه، دا ستاسو مسؤلیت دی چې د OFII په دفتر کې د جمهوري ادغام یو تړون (CIR) لاسلیک کړئ. ستاسو او د دولت ترمنځ دا تړون تر سره کېږي، چې هدف یې په فرانسوي ټولنه کې ستاسو ادغام ته لاره هوارول دي.

دا تړون دې لاندې ذکر شوو خبرو ته لاسرسی درکوي :

- یو څلور ورځني مدني روزنيز پروګرام، چې هدفونه یې د فرانسوي هیواد اصولونه، ارزښتونه او اداري معرفي کول، په فرانسه کې د ژوند پورې اړوند حقونه او فرائض معرفي کول، او همدارنګه د فرانسوي ټولني تنظیم معرفي کول دي ؛
- ستاسو د کچې سره سم د فرانسوي ژبې د زده کولو لپاره یو ژبني روزنه او تربیه. د دې روزنې په پای کې، تاسو به د خپلې ژبني کچې سره سم یو معیاري تصدیقي سند هم ترلاسه کوئ ؛
- د مسلکي لارښوونې په اړه مشوره او ملاتړ، کوم چې ستاسو مسلکي ادغام اسانه وي ؛
- ستاسو د اړتیاو سره سم، یو مناسب ملاتړ او ملنیا، ترڅو ستاسو د هرکلي، استوګني او د ټولنيز ادغام لاره اسانه شي.

د نورو معلوماتو لپاره، تاسو کولی شئ د خپل استوګني د ځای د OFII سیمه ایز مدیریت سره اړیکه ونیسئ.

### 6.4. ټولنيز حقونه.

#### ■ استوګنځای ته لاسرسی.

که تاسو د خپلې پناه غوښتنې پروسې پرمهال په CADA، او یا، د هرکلي او استوګني ملي سیستم لاندې په یو بل ملي مرکز کې استوګن کړې شوي یاست، نو تاسو ته به د تحفظ ترلاسه کولو وروسته په دې سنټر کې د 3 میاشتو لپاره د پاتې کیدو حق درکول کېږي، چې د پرفیکت په مرضی سره بیا نوی کیدی شي.

د یو خوندي شوي شخص په توګه، تاسو کولی شئ د OFII څخه غوښتنه وکړئ چې د لنډمهاله هستوګني په مرکز (CPH) کې تاسو ته ځای درکړي. که چرې تاسو داخلي شرایط پوره کوئ، او که په دغه سنټر کې ځای وي، نو تاسو ته به د نهو میاشتو لپاره استوګنه درکړای کېږي، چې دغه موده به د نورو دريو میاشتو لپاره د نوی کیدو وړ وي.

د مرکز ټیم به له ستاسو سره ستاسو د ادغام په کړنلارو کې ملاتړ کوي، دغه ملاتړ ستاسو د انفرادي وضعیت د نړیوالو اصولو سره سم تر سره کېږي.

سربیره پردې، تاسو کولی شئ د اړوندو ارګانونو یا ادارو سره د فایل ورکولو له لارې په پرائیوټ پارک یا پرائیوټ استوګنځایونو کې، او یا، په ټولنيزو کورونو کې د استوګني څخه په مستقیم ډول ګټور شئ.





## ■ د روزگار بازار ته لاسرسی.

که چرې تاسو د یو کډوال په توګه پیژندل شوي یاست، نو تاسو د کار او روزگار بازار ته وړیا لاسرسی لرئ، له هغه لومړي رسيد د ترلاسه کولو وروسته چې پکې "پیژندل شوی کډوال/مهاجر" لیکل شوي وي.

که چرې تاسو د ضمني تحفظ څخه ګټه پورته کوونکي یاست، نو تاسو هم کار کولی شئ، له لوړې رسيد د ترلاسه کولو وروسته چې پکې "ضمني تحفظ ترلاسه کړي" ذکر شوي وي.

تاسو د کار د قرارداد یا د کار د معاهدې غوښتنه کولی شئ، دغه معاهده یا قرارداد د یوې ټاکلې موده لپاره هم کېدای شي (CDD)، او د یوې نامعلومې مودې لپاره هم کېدای شي (CDI). تاسو کولی شئ د کار یا دندې لټونکو لیست کې هم خپل نوم ثبت کړئ او د شخصي ملاتړ څخه ګټه واخلي. تاسو روزنه او تربیه پیل کولی شئ.

د یو کډوال/مهاجر د کورنۍ د غړو د استوګني کارتونه، او همدارنګه د ضمني تحفظ ترلاسه کوونکو د کورنۍ غړو ته ورکړای شوي د څو کلن استوګني کارتونه، هغوي ته د کار حق ورکوي.

ځینې مسلکونه د مقرراتو لاندې راوستل شوي دي، او د ډیپلوم او / یا د تابعیت د شرایطو سره تړلي شوي دي. د استوګني هغه کارت چې د سمندر پورې غاړه په یو دپارتمنت یا د یوې کمیونیتی لخوا ورکړای شوې وي، نو دغه کارت لرونکي په مرکزي دولت یعنې فرانسه کې د کار کولو اجازه نه لري.

## ■ علاج او درملنی ته لاسرسی.

چیرته علاج او درملنه وشي؟ پاراکراف 4.4 وګورئ. "علاج او درملنی ته لاسرسی / چیرته علاج او درملنه وشي"

د خان د علاج او درملنی لپاره روغتیايي بیمه څنګه ترلاسه کول کېږي؟

● که چرې تاسو لاهم د CPAM څخه د روغتیايي بیمې لپاره غوښتنه نه ده کړې (روغتیايي بیمه او اضافي CMU) : پاراکراف 4.4 وګورئ. "علاج او درملنی ته لاسرسی" / "خپل روغتیايي لګښتونو کې ملاتړ څنګه ترلاسه کول؟" د ګامونو پورته کولو لپاره.

ستاسو د روغتیايي بیمې غوښتنلیک سره ضمیمه کولو اسناد په لاندې ډول دي :

- د پره فیکتور لخوا ورکړای شوي رسيد، چې پکې د "پیژندل شوي کډوال" یا "ضمني تحفظ ترلاسه کړي" ذکر شوي وي ؛
- که چرې تاسو د خپل مسؤلیت لاندې ماشومان لرئ، نو د لنډمهاله فامیلی تصدیقي سند ؛
- د استوګني / کور تصدیقي سند، که تاسو یې لرئ.

● که تاسو له وړاندې نه په CPAM کې د روغتیايي بیمې لپاره غوښتنه کړې وي :



نو تاسو د CPAM څخه تصدیقي سند تر لاسه کړی دی. تاسو د روغتیايي بیمې لاندې یی، او د اضافي یا تکميلي بیمې CMU تر لاندې یاست که چرې تاسو یې غوښتنه کړې وي. د اضافي یا تکمیل بیمې CMU د نېټې د پای څخه 2 میاشتې وړاندې د نوي فایل ورکول مه هیروی (د CMU-C د حق د پای نیټه ستاسو په تصدیقي سند لیکل شوي ده).

تاسو باید CPAM ته د خپلې استوګنې جواز د رسید یوه کاپي، او د مدني حالت هغه سندونه و استوی چې د OFPRA لخوا به درکړای کیري.

بیا به تاسو یو نوي تصدیقي سند یا سرټیفیکېټ تر لاسه کوئ، سره د سوشل سیکیورېټي د یو نوي شمېره.

بیا تاسو له CPAM څخه د "ویټل کارت" غوښتنه کولی شئ. دا کارت مفت یا وړیا دی، دا کارت د حقونو تصدیقي سند بدلوي، او باید چې د علاج او درملنې په وخت وړاندې شي.

## ■ ټولنیز او فامیلی خدمتونه.

که تاسو غوښتونکي شرطونه پوره کوئ، نو تاسو کولی شئ له بیلابیلو ټولنیزو خدمتونو څخه ګټه واخلئ (د بیلګې په توګه د فعال سالیاریټي عاید، د فعالیتونو په لړ کې اضافي پیسې، د کور یا استوګنځي په لړ کې مرسته، یا د معیوبینو او معذورو خلکو لپاره الاؤنس)، او همدارنګه، که چرې تاسو د خپل مسؤلیت لاندې ماشومان لرئ، نو بیا د فامیلی خدمتونو څخه ګټي.

ټولنیزې خدمتونه په مثال د مالي مرستو دي، چې ستاسو لږ تر لږه عواید، او یا، اضافي عواید، او تاسو سره مرسته باوري کوي، په ځانګړي توګه ستاسو د کور لګښتونه پوره کولو لپاره. همدا شان د دي مالي مرستې هدف ستاسو سره ستاسو د ماشوم د زیږون، د هغه د ساتنې، او د مکتب د داخلي په لړ کې د ځینو لګښتونو پوره کولو کې، د یو معذور کس سره تړلي لګښتونو کې، او په عمومي توګه تاسو سره ستاسو د ماشومانو د ساتنې او تعلیم سره تړلي لګښتونو کې مرسته کول دي.

دا ټولنیز خدمتونه او ځیني فامیلی خدمتونه د هغه خلکو لپاره دي چې مالي سرچینې یا عواید یې محدود وي. دا خدمتونه د دولتي ټولنیزو مرستو دفترونو لخوا او د ټولنیز کروندګرۍ یا دهقانی ډله ییزو مرستو دفترونو لخوا ورکړای کیري، کوم چې په فرانسه کې شاوخوا په سلو سایټونو یا ځایونو کې موقعیت لري.

د دي خدمتونو او ګټو په اړه، او د غوښتنلیک د ثبتولو په اړه د نور معلومات تر لاسه کولو لپاره، تاسو کولی شئ د خپل استوګنې د ځای د دولتي ټولنیزو مرستې دفتر ته لار شئ، او یا، خپله غوښتنه آنلاین وکړئ ( [www.msa.fr](http://www.msa.fr) ، [www.caf.fr](http://www.caf.fr) ).

پاملرنه : د RSA او فعالیت بونس یا اضافي پیسو څخه د ګټور کیدو لپاره، تاسو باید غوښتنلیک ثبت کړئ. ستاسو حق یوازې هغه وخت په پام کې نیول کیدی شي کله چې تاسو ته د کډوال حیثیت یا فرعي محافظت درکړل شوي.

## 6.5. بهر ته سفر.

که تاسو د یو تحفظ څخه ګټه پورته کوونکي یاست، او غواړئ چې له فرانسي څخه بهر سفر وکړئ، تاسو کولی شئ د سفر سند تر لاسه کړئ، کوم چې به تاسو ته ستاسو د استوګنځای د پره فیکتور لخوا درکړل کیري.

که چیرې تاسو یو کډوال یا مهاجر یاست، تاسو به د کډوالو لپاره یو پنځه کلن سند تر لاسه کوئ. چې د ټیکس مبلغ یا پیسې 45 یورو دي.

که چیرې تاسو د ضمني تحفظ څخه ګټه اخیستونکي یاست، نو تاسو به د څلورو کال لپاره معتبر شناختي کارت او د سفر سند تر لاسه کوئ، د ټیکس مبلغ یا پیسې 40 یورو دي.

دا د سفر اسناد د فرانسوي ډیپلوماتیک په دفترونو او قونسلګرو کې بیا نوی کیدی نشي. د سفر پیل کولو څخه وړاندې، تاسو باید ډاډ تر لاسه کړئ چې ستاسو د سفر سند ستاسو د استوګنې مودې لپاره معتبر دی.



که چرې تاسو د فرانسې څخه بهر یاست او ستاسو د سفر د سند وخت پای ته ورسیري (یا که له تاسو څخه ورک شي، او یا، غلا شي)، نو تاسو باید په هغه هیواد کې د فرانسوي ډیپلوماټیک چارواکو سره یا قونسلگری سره اړیکه ونیسئ چېرې چې تاسو یې ترڅو تاسو د قونسلگری پاس ترلاسه کړئ. د دغه پاس او ستاسو د استوګني د کارت په کمک سره تاسو بیرته فرانسې ته راتللي شئ.

که تاسو مهاجر یا کډوال یئ، او یا، له ضمني تحفظ څخه ګټه اخیستونکي یاست، نو ستاسو نابالغه بهرني ماشوم، څوک چې د فرانسې په خاوره کې شتون لري، او څوک چې د پناه په لړ کې له تحفظ څخه ګټه پورته کونکې نه وي، نو امکان لري چې هغه ته د یو کال لپاره معتبر د شناخت او د سفر سند ورکړي شي. د ټیکس پیسې یا مبلغ 15 یورو دي.

### ایا تاسو خپل هیواد ته سفر کولی شئ؟

دا د سفر اسناد تاسو ته اجازه نه ورکوي چې تاسو پرې خپل هیواد ته لار شئ. که تاسو خپل اصلي هیواد ته بیرته لار شئ، نو ممکن ده چې OFPRA دا خبره په پام کې ونیسي چې تاسو نور په خپل هیواد کې د ویرو سره مخ نه یاست، او دا چې ستاسو تحفظ پای ته رسیدې شي (6.7 وګورئ).

خو بیا وهم، د ویرو استثنایي پېښو (د مثال په توګه د خپل خپلوان مړینه یا جدي ناروغی) له امله، تاسو د زیات نه زیات 3 میاشتو یو اجازه لیک ترلاسه کولی شئ، که تاسو له پره فیکتور څخه د دې غوښتنه وکړئ. په دې اجازه لیک تاسو خپل اصلي هیواد ته تللي شئ.

## 6.6. د تابعیت ورکړه.

که چرې تاسو د یو کډوال په توګه پیژندل شوي یاست، نو د کډوال حیثیت ترلاسه کولو وروسته، تاسو کولی شئ چې د فرانسوي تابعیت ترلاسه کولو لپاره غوښتنه وکړئ.

که چرې تاسو ضمني تحفظ ترلاسه کړي وي، نو د تابعیت د غوښتنلو څخه وړاندې، تاسو باید په فرانسه کې 5 کالو پورې قانوني استوګنه ثابت کړئ.

تاسو باید د تابعیت لپاره د غوښتنې په لړ کې ځینې شرایط پوره کړئ (د مثال په توګه: د فرانسوي ژبې پوهه).

تاسو باید د خپل تابعیت غوښتنې دوسیه یو پلیټ فارم ته وسپارئ.

## 6.7. د تحفظ خاتمه.

✓ **درغلي:** که چرې دا خبره څرګنده شي چې تاسو د درغلی له لارې تحفظ ترلاسه کړي وي، نو دا امکان شته چې OFPRA ستاسو تحفظ ختم کړي.

✓ **که چرې تاسو یو بل نوی تابعیت ترلاسه کړي وي، کوم چې تاسو ته تحفظ درکوي، او کوم چې له فرانسې لخوا ورکړل شوي نړیوال تحفظ محافظت غیر ضروري کوي.**

✓ **که چرې ستاسو په خپل اصلي هیواد کې ټولې ویرې ختمیې شوي وي:** OFPRA د دې خبرې اټکلونه کولی شي چې تاسو نور په خپل اصلي هیواد کې ویرې نلرئ، نو له همدې امله ستاسو تحفظ ختمولی شي:

- که چرې تاسو په خپله خوښه خپل اصلي هیواد کې اوسیدلي یئ؛
- که چرې تاسو د خپل اصلي هیواد له چارواکو سره تماس نیولی وي؛
- که چرې دا خبره څرګنده شي چې په هغو حالاتو کې دوامداره او کافي بدلون رامنځته شوي دي له کومو حالاتو له امله چې تاسو ته تحفظ درکړي شوي وو.



✓ **د اخراج یا شړلو ماده :** OFPRA هغه وخت هم ستاسو تحفظ ختموي کله چې دا خبره څرگنده شي چې تاسو د سولې پر ضد کوم جرم کړي وي، جنګي جرم یا د انسانیت پر ضد جرم، جدي جرم یا بل کوم داسې جرم چې د ملګرو ملتونو د اهدافو او اصولو پر ضد وي.

✓ **په داسې حالاتو کې که چرې په فرانسوي خاوره ستاسو شتون د عامه نظم، عامه امنیت یا د دولت امنیت لپاره جدي ګواښ شي، نو بیا :**

- **که چرې تاسو مهاجر یا یو کډوال یاست، نو ستاسو تحفظ هغه وخت پای ته رسېږي :**
  - کله چې دا وګڼل شي چې په فرانسه کې ستاسو شتون د دولتي امنیت لپاره جدي ګواښ دی ؛
  - کله چې تاسو په فرانسه کې، د اروپایي اتحاديې په یو بل غړي هیواد کې، په لیشتن شتاین کې، په سویټزرلینډ کې، په ناروی کې، او یا، په آیس لینډ کې په یو جرم تورن شوي یاست، او یا، په یو داسې جرم چې ترهه ګري بلل کېږي، او یا، په یو داسې جرم تورن شوي یاست چې لس کاله بندیتوب پکې وي، او یا کله چې ستاسو شتون د فرانسوي ټولني لپاره جدي ګواښ جوړېږي ؛
- **که چرې تاسو د ضمني تحفظ څخه ګټه پورته کوونکي یاست، نو ستاسو تحفظ هغه وخت پای ته رسېږي کله چې په فرانسه کې ستاسو شتون د عامه نظم، عامه امنیت یا د دولتي امنیت لپاره جدي ګواښ وي.**



## ضمیمه : ګټور ادرسونه

دا لیست بشپړ نه دی

### 1. Adresses nationales

(ملي ادرسي)

#### ■ Institutions (اداري)

##### Office français de protection des réfugiés et apatrides (OFPRA)

(د کډوالو او بي وطنه خلکو د تحفظ فرانسوي دفتر)  
201, rue Carnot  
94 136 FONTENAY-SOUS-BOIS CEDEX  
tél : 01 58 68 10 10, fax : 01 58 68 18 99  
<http://www.ofpra.gouv.fr/>

##### Cour nationale du droit d'asile (CNDA)

(د پناه د حق ملي محکمه)  
35, rue Cuvier  
93 558 MONTREUIL-SOUS-BOIS Cedex  
tél : 01 48 10 40 00, fax : 01 48 18 41 97  
<http://www.commission-refugies.fr/>

##### Office français de l'immigration et de l'intégration (OFII)

(د امیگریشن او انټیگریشن فرانسوي دفتر)  
44, rue Bague  
75 015 PARIS  
tél : 01 53 69 53 70  
fax : 01 53 69 53 69  
<http://www.ofii.fr>

#### ■ Organisation internationale

(نړیوال سازمان)

##### Haut-Commissariat des Nations-Unies pour les Réfugiés (HCR) Représentation en France

(د ملګرو ملتونو د مهاجرینو لپاره عالی کمیسیون)  
7, rue Henri Rochefort  
75017 PARIS  
Tél. : +33 (0)1 44 43 48 58  
Fax : +33(0)1 44 43 48 61  
[www.unhcr.fr/fr-fr](http://www.unhcr.fr/fr-fr)

#### ■ Associations (ایسوسي ایشنز یا ټولني)

##### Association des chrétiens pour l'abolition de la torture (ACAT)

(د تارچر یا شکنجه د ختمولو لپاره د عیسایانو ټولنه)  
7, rue Georges Lardennois  
75 019 PARIS  
tél : 01 40 40 42 43 / fax : 01 40 40 42 44  
<http://www.acatfrance.fr/>

##### Act'up

9, rue des Dunes  
75 019 PARIS  
tél : 01 75 42 81 25  
<http://www.actupparis.org/>

##### ARDHIS

Centre LGBT Paris-Île-de-France,  
63, rue Beaubourg, 75003 Paris  
tél : 01 43 57 21 47  
<https://ardhis.org/WP3/>

##### Amnesty International - section française

(ایمنستي انټرنیشنل - فرانسوي دفتر)  
72-76, boulevard de la Villette  
75 019 PARIS  
tél : [01 53 38 65 65](tel:0153386565) / fax : 01 53 38 55 00  
<http://www.amnesty.fr/>

##### Association Primo Lévi

(پرایمو لیوي ایسوسي ایشن)  
107, avenue Parmentier  
75 011 PARIS  
tél : [01 43 14 88 50](tel:0143148850) / fax : 01 43 14 08 28  
<http://www.primolevi.asso.fr/>

##### Association d'accueil aux médecins et personnels de santé réfugiés en France (APSR)



(په فرانسه کې د کډوالو ډاکټرانو او طب پوهانو د  
اسټوګني ایسوسي ایشن)  
Hôpital Sainte Anne  
1, rue Cabanis  
75 014 PARIS  
tél : 01 45 65 87 50 / fax : 01 53 80 28 19  
<http://www.apsr.asso.fr>

**Comité d'aide exceptionnelle aux  
intellectuels réfugiés (CAEIR)**  
(د پوهانو او روښان فکره خلکو د خانګړي کمک کمیټي)  
43, rue Cambronne  
75 015 PARIS tél : 01 43 06 93 02 / fax : 01 43  
06 57 04

**Centre d'action sociale protestant (CASP)**  
(د پروټیسټنټ ټولنیز عمل سنټر)  
20, rue Santerre  
75 012 PARIS  
tél : 01 53 33 87 50 / fax : 01 43 44 95 33  
<http://www.casp.asso.fr>

**CIMADE - Service œcuménique d'entraide**  
(سیماد - د یو بل سره د کمک کولو نړیواله ټولنه)  
91 rue Oberkampf  
75011 PARIS tél : 01 44 18 60 50 / fax : 01 45  
56 08 59  
<http://www.cimade.org>

**Comité médical pour les exilés (COMEDE)**  
(د شړلو شوو یا جلا وطنو خلکو لپاره طبي کمیټي)  
Hôpital de Bicêtre  
78, rue du Général Leclerc  
BP 31  
94 272 LE KREMLIN BICÊTRE  
tél : 01 45 21 39 32 / fax : 01 45 21 38 41  
<http://www.comede.org>

**Croix rouge française**  
(فرانسوي سور صلیب)  
98 rue Didot,  
75694 Paris Cedex 14 tél : 01 44 43 11 00  
fax : 01 44 43 11 01  
<http://www.croix-rouge.fr>

**Fédération des associations de soutien  
aux travailleurs immigrés (FASTI)**  
(د کډوالو کارکوونکو د ملاتړ د ټولنو فیډریشن)  
58, rue des Amandiers  
75 020 PARIS  
tél : 01 58 53 58 53 / fax : 01 58 53 58 43  
<http://www.fasti.org>

**Forum réfugiés**  
(د کډوالو فورم)  
28, rue de la Baïsse - BP 1054  
69 612 VILLEURBANNE CEDEX  
tél : 04 78 03 74 45 / fax : 04 72 97 05 81  
<http://www.forumrefugiés.org>

**France Terre d'Asile (FTDA)**  
(فرانس تیغ د'ازیل)  
24, rue Marc Seguin  
75 018 PARIS  
tél : 01 53 04 39 99 / fax : 01 53 04 02 40  
<http://www.france-terre-asile.org>

**Groupe accueil solidarité (GAS)**  
(د سالیډاریتی اسټوګني او هرکلي ګروپ)  
17, place Maurice Thorez  
94 800 VILLEJUIF  
tél : 01 42 11 07 95 / fax : 01 42 11 09 91  
<http://www.gas.asso.fr/>

**Groupe d'information et de soutien  
des immigrés (GISTI)**  
(د کډوالو د معلوماتو او ملاتړ ګروپ)  
3, villa Marcès  
75 011 PARIS  
tél : 01 43 14 60 66 / fax : 01 43 14 60 69  
<http://www.gisti.org>

**Ligue des droits de l'homme (LDH)**  
(د بشري حقونو ټولنه)  
138, rue Marcadet  
75 018 PARIS  
tél : 01 56 55 50 10 / fax : 01 56 55 51 21  
<http://www.ldh-france.org>

**Mouvement contre le racisme et pour l'amitié entre les peuples (MRAP)**

(د نژاد پرستۍ پر ضد او د خلکو ترمنځ د دوستۍ غورځنگ)

43, boulevard Magenta  
75 010 PARIS

tél : 01 53 38 99 99 / fax : 01 40 40 90 98  
<https://www.mrap.fr/>

**Secours catholique CEDRE**

(کاتولیک کمکونه)

23, boulevard de la Commanderie  
75 019 PARIS

tél : 01 48 39 10 92 / fax : 01 48 33 79 70  
<http://www.secours-catholique.asso.fr>

**Service national de la pastorale des migrants (SNPM)**

(د کډوالو د پاستورال ملي سروس)

58, avenue de Breteuil

75007 PARIS tél : 01 73 36 69 47  
<https://migrations.catholique.fr/>

## 2. Adresses locales (لوکل)

یا ځایي ادرسي)

### ■ Guichets uniques (گیشی یونیک)

**AUVERGNE-RHONE-ALPES**

- Isère  
12 Place de Verdun, 38000 Grenoble
- Puy-de-Dôme  
18 Boulevard Desaix, 63000 Clermont-Ferrand
- Rhône  
106 rue Pierre Corneille, 69003 Lyon

**BOURGOGNE-FRANCHE-COMTE**

- Côte-d'Or  
51 rue de la Préfecture, 21041 Dijon
- Doubs  
8 bis rue Charles Nodier, 25035 Besançon
- Saône-et-Loire

196 rue de Strasbourg, 71000 Mâcon

**BRETAGNE**

- Ille-et-Vilaine  
3 av. de la Préfecture, 35026 Rennes

**CENTRE**

- Loiret  
181 rue de Bourgogne, 45042 Orléans

**GRAND-EST**

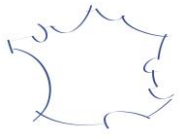
- Marne  
38 rue Carnot, 51036 Châlons-en-Champagne
- Moselle  
9 rue de la Préfecture, 57000 Metz
- Bas-Rhin  
5 place de la République, 67073 Strasbourg
- Haut-Rhin  
7 rue Bruat 68020 Colmar

**HAUTS DE FRANCE**

- Nord  
12/14 rue Jean Sans Peur, 59039 Lille
- Oise  
1 place de la Préfecture, 60000 Beauvais

**ILE-DE-FRANCE**

- Paris  
92 boulevard Ney, 75018 Paris
- Seine-et-Marne  
12 rue des Saints Pères, 77000 Melun
- Yvelines  
1 rue Jean Houdon, 78000 Versailles
- Essonne  
Boulevard de France, 91000 Evry
- Hauts-de-Seine  
167-177 avenue Joliot Curie, 92000 Nanterre
- Seine-Saint-Denis  
13 rue Marguerite Yourcenar, 93000 Bobigny
- Val-de-Marne  
13/15 rue Claude Nicolas Ledoux, 94000 Créteil
- Val-d'Oise



5 avenue Bernard Hirsch, 95010 Cergy-Pontoise

#### NORMANDIE

- Calvados  
Rue Daniel Huet, 14038 Caen
- Seine-Maritime  
7 place de la Madeleine, 76000 Rouen

#### NOUVELLE-AQUITAINE

- Gironde  
2 esplanade Charles de Gaulle, 33000 Bordeaux
- Vienne  
Bâtiment Haussmann, Impasse des Ecosais, 86000 Poitiers
- Haute-Vienne  
19 rue Cruveilhier, 87000 Limoges

#### OCCITANIE

- Haute-Garonne  
1 place Saint-Etienne, 31038 Toulouse
- Hérault  
34 place des Martyrs de la résistance, 34000 Montpellier

#### PROVENCE-ALPES-COTE D'AZUR

- Alpes-Maritimes  
17 bd du Mercantour 06200 Nice
- Bouches-du-Rhône  
66 bis Rue Saint-Sébastien, 13006

#### PAYS-DE-LA-LOIRE

- Loire-Atlantique  
6 quai Ceineray, 44035 Nantes
- Maine-et-Loire  
Place Michel Debré, 49934 Angers

#### OUTRE-MER (services « asile » des préfectures)

- Martinique  
Rue Victor Sévère, 972000 Fort-de-France
- Guadeloupe

Grand camp, Immeuble situé à côté de la SIG, 97139 Abymes

- Guyane  
23 rue Arago, 97300 Cayenne
- La Réunion  
6 rue des Messageries, CS 51079 97404 Saint Denis Cedex
- Mayotte  
BP 979 97600 Mamoudzou.

#### ■ Préfectures (پره فيکټور)

#### ALSACE

- Haut-Rhin  
7, rue Bruat, 68 020 Colmar
- Bas-Rhin  
5, place de la République, 67 073 Strasbourg

#### AQUITAINE

- Gironde  
2, esplanade Charles de Gaulle, 33 000 Bordeaux
- Dordogne  
2, rue Paul Louis Courier, 24 000 Périgueux
- Landes  
24, rue Victor Hugo, 40 021 Mont-de-Marsan
- Lot-et-Garonne  
Place de Verdun, 47 920 Agen
- Pyrénées-Atlantiques  
2, rue du maréchal Joffre, 64 021 Pau

#### AUVERGNE

- Puy-de-Dôme  
18, boulevard Desaix, 63 000 Clermont-Ferrand
- Allier  
2, rue Michel de l'Hospital, 03 000 Moulins
- Cantal  
2, cours Monthyon, 15 000 Aurillac
- Haute-Loire  
6, avenue du Général de Gaulle 43 000 Le Puy-en-Velay





#### BOURGOGNE

- Saône-et-Loire  
196, rue de Strasbourg, 71 000 Mâcon
- Nièvre  
40, rue de la Préfecture, 58 000 Nevers
- Yonne  
Place de la Préfecture, 89 000 Auxerre
- Côte d'Or  
53, rue de la Préfecture, 21 041 Dijon

#### BRETAGNE

- Ille-et-Vilaine  
3, avenue de la Préfecture, 35 026 Rennes
- Côtes d'Armor  
1, place Général de Gaulle, 22 000 Saint-Brieuc
- Finistère  
42, boulevard Duplex, 29 000 Quimper
- Morbihan  
24, place de la République, 56 000 Vannes

#### CENTRE

- Loiret  
181, rue de Bourgogne, 45 042 Orléans
- Cher  
Place Marcel Plaisant, 18 000 Bourges
- Eure-et-Loir  
Place de la République, 28 000 Chartres
- Indre  
Place de la Victoire et des Alliés,  
36 000 Châteauroux
- Indre-et-Loire  
15, rue Bernard Palissy, 37 925 Tours
- Loir-et-Cher  
Place de la République, 41 000 Blois

#### CHAMPAGNE-ARDENNE

- Ardennes  
Esplanade du Palais de Justice,  
08 000 Charleville-Mézières
- Aube  
2, rue Pierre Labonde, 10 000 Troyes
- Haute-Marne  
89, rue Victoire de la Marne,

52 011 Chaumont

- Marne  
38, rue Carnot,  
51 036 Châlons-en-Champagne

#### FRANCHE-COMTE

- Doubs  
8, bis Rue Charles Nodier, 2 5035 Besançon
- Jura  
8, rue de la Préfecture, 3 9000 Lons-le-Saunier
- Haute-Saône  
1, rue de la Préfecture, 70 013 Vesoul
- Territoire de Belfort  
Place de la République, 90 000 Belfort

#### GUADELOUPE

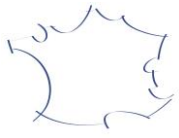
- Palais d'Orléans, Rue Lardenoy,  
97 109 Basse-Terre 97109, Guadeloupe

#### ILE-DE-FRANCE

- Paris : 92, boulevard Ney, 75 018 Paris
- Seine-et-Marne  
12, rue des Saints Pères, 77 000 Melun
- Yvelines  
1, rue Jean Houdon, 78 000 Versailles
- Essonne  
Boulevard de France, 91 000 Evry
- Hauts-de-Seine  
167-177, avenue Frédéric et Irène Joliot  
Curie, 92 000 Nanterre
- Seine-Saint-Denis  
1, esplanade Jean Moulin, 93 007 Bobigny
- Val-de-Marne  
21-29, avenue du Général De Gaulle,  
94 038 Créteil cedex
- Val d'Oise  
5, avenue Bernard Hirsch, 95 010 Cergy-  
Pontoise

#### LANGUEDOC-ROUSSILLON

- Hérault : 34, place des Martyrs de la  
résistance, 34 000 Montpellier
- Aude : 52, rue Jean Bringer,  
11 000 Carcassonne



- Gard : 10, avenue Feuchères, 30 000 Nîmes
- Lozère : rue du faubourg Montbel, 48 005 Mende
- Pyrénées-Orientales : 120, avenue Emile Roudayre, 66 000 Perpignan

#### LIMOUSIN

- Corrèze : 1, rue Souham, 19 000 Tulle
- Creuse : 4, place Louis Lacrocq, 23 000 Guéret
- Haute-Vienne : 1, rue de la Préfecture, 87 000 Limoges

#### LORRAINE

- Moselle : 9, place de la Préfecture 570 00 Metz
- Meuse 40, rue du Bourg, 55 000 Bar-le-Duc
- Meurthe-et-Moselle 1, rue Préfet Claude Erignac, 54 000 Nancy
- Vosges : Place Foch, 88 026 Epinal

#### MIDI-PYRENEES

- Haute-Garonne 1, place Saint-Étienne, 31 038 Toulouse
- Ariège 2, rue de la préfecture Préfet Claude Erignac, 09 000 Foix
- Aveyron 7, place Général de Gaulle, 12 000 Rodez
- Gers 7, rue Arnaud de Moles, 32 000 Auch
- Lot Cité Bessières, Rue Pierre Mendès France, 46000 Cahors
- Hautes-Pyrénées Place du Général de Gaulle, 65 000 Tarbes
- Tarn Place de la Préfecture, 81 013 Albi
- Tarn-et-Garonne 2, allée de l'Empereur, 82 013 Montauban

#### NORD-PAS-DE-CALAIS

- Nord 12/14, rue Jean sans Peur, 59 039 Lille

- Pas-de-Calais 9, esplanade Jacques Vendroux, 62 100 Calais

#### BASSE-NORMANDIE

- Calvados Rue Daniel Huet, 14 038 Caen cedex 09
- Manche Place de la Préfecture, 50 002 Saint-Lô
- Orne 39, rue Saint-Blaise, 61 018 Alençon

#### HAUTE-NORMANDIE

- Seine-Maritime 7, place de la Madeleine, 76 000 Rouen
- Eure Boulevard Georges Chauvin, 27 000 Evreux

#### PAYS DE LOIRE

- Loire-Atlantique 6, quai Ceineray, 44 035 Nantes
- Vendée 29, rue Dellile, 85 009 La Roche-sur-Yon
- Maine-et-Loire Place Michel Debré, 49 934 Angers
- Mayenne 46, rue Mazagran, 53 015 Laval
- Sarthe Place Aristide Briand, 72 041 Le Mans

#### PICARDIE

- Oise 1, place de la Préfecture, 60 000 Beauvais
- Aisne 27, rue Paul Doumer, 02 000 Laon
- Somme 51, rue de la République, 80 000 Amiens

#### POITOU-CHARENTES

- Charente 7-9, rue de la Préfecture, 16 023 Angoulême
- Charente-Maritime 38, rue Réaumur, 17 000 La Rochelle
- Deux-Sèvres 4, rue Duguesclin, 79 099 Niort



- Vienne  
7, place Aristide Briand, 86 000 Poitiers

#### PROVENCE-ALPES-COTE-D'AZUR

- Bouches-du-Rhône  
66 bis, rue Saint-Sébastien, 13 006 Marseille
- Vaucluse :  
28, boulevard Limbert, 84 000 Avignon
- Alpes-Maritimes  
147, boulevard du Mercantour, 06 200 Nice
- Alpes-de-Haute-Provence  
Avenue Demontzey, 04 002 Digne les Bains
- Hautes-Alpes  
28, rue Saint-Arey, 05 000 Gap
- Var  
Boulevard du 112e régiment d'infanterie,  
83 070 Toulon

#### RHONE-ALPES

- Isère  
12, place de Verdun, 38 000 Grenoble
- Savoie  
Château des Ducs de Savoie,  
73 018 Chambéry
- Haute-Savoie  
Rue Louis Revon, 74 000 Annecy
- Rhône  
106, rue Pierre Corneille, 69 003 Lyon
- Ain  
4,5 avenue Alsace Lorraine, 01 012 Bourg en  
Bresse
- Ardèche  
5, rue pierre Filliat, 07 000 Privas
- Drôme  
3, boulevard Vauban, 26 000 Valence
- Loire  
2, rue Charles de Gaulle, 42 022 Saint-  
Etienne

#### ■ Directions territoriales de l'Office français de l'immigration et de l'intégration (OFII)

(د امیگریشن او انټیگریشن د فرانسوي دفتر سیمه ایز  
مدیریت)

Direction centrale  
44, rue Bargue  
75 732 Paris Cedex 15  
tél : 01 53 69 53 70

Amiens (02, 60, 80)  
275, rue Jules Barni – Bât. D  
80 000 Amiens  
tél : 03 22 91 28 99 / [amiens@ofii.fr](mailto:amiens@ofii.fr)

Besançon (25, 70, 39, 90)  
3, avenue de la Gare d'Eau  
25 000 Besançon  
tél : 03 81 25 14 39 / [besancon@ofii.fr](mailto:besancon@ofii.fr)

Bobigny (93)  
13, rue Marguerite Yourcenar  
93 000 Bobigny  
tél : 01 49 72 54 00 / [Seine-saint-denis@ofii.fr](mailto:Seine-saint-denis@ofii.fr)

Bordeaux (24, 33, 40, 47, 64)  
55, rue Saint Sernin,  
33 002 Bordeaux Cedex  
tél : 05 57 14 23 00 / [bordeaux@ofii.fr](mailto:bordeaux@ofii.fr)  
Caen (14, 50, 61)  
Rue Daniel Huet  
14 038 Caen Cedex 9  
tél : 02 31 86 57 98 / [Caen@ofii.fr](mailto:Caen@ofii.fr)

Cayenne (973)  
17/19, rue Lalouette BP 245  
97 325 Cayenne  
tél : 05 94 37 87 00 / [cayenne@ofii.fr](mailto:cayenne@ofii.fr)  
Cergy (95)  
Immeuble « Ordinal » Rue des Chauffours,  
95 002 Cergy Pontoise Cedex  
tél : 01 34 20 20 30 / [cergy@ofii.fr](mailto:cergy@ofii.fr)



Clermont-Ferrand (03, 15, 63, 43)  
1, rue Assas  
63 033 Clermont Ferrand  
tél : 04 73 98 61 34 / [Clermont-ferrand@ofii.fr](mailto:Clermont-ferrand@ofii.fr)

Créteil (91, 94)  
13/15, rue Claude Nicolas Ledoux  
94 000 Créteil  
tél : 01 41 94 69 30 / [creteil@ofii.fr](mailto:creteil@ofii.fr)

Dijon (21, 58, 71, 89)  
Cité administrative Dampierre  
6, rue du Chancelier de l'Hospital  
21 000 Dijon  
tél : 03 80 30 32 30 / [dijon@ofii.fr](mailto:dijon@ofii.fr)

Grenoble (74, 38, 73)  
Parc Alliance - 76, rue des Alliés  
38 100 Grenoble  
tél : 04 76 40 95 45 / [grenoble@ofii.fr](mailto:grenoble@ofii.fr)

Lille (59, 62)  
2, rue de Tenremonde  
59 000 Lille  
tél : 03 20 99 98 60 / [lille@ofii.fr](mailto:lille@ofii.fr)

Limoges (23, 19, 87)  
19, rue Cruveihier  
87 000 Limoges  
tél : 05 55 11 01 10 / [limoges@ofii.fr](mailto:limoges@ofii.fr)

Lyon (01, 07, 26, 42, 69)  
7, rue Quivogne  
69 286 Lyon Cedex 02  
Tél : 04 72 77 15 40 / [Lyon@ofii.fr](mailto:Lyon@ofii.fr)

Marseille (13, 20, 04, 05, 83, 84)  
61, boulevard Rabatau  
13 295 Marseille Cedex 08  
tél : 04 91 32 53 60 / [Marseille@ofii.fr](mailto:Marseille@ofii.fr)

Antenne Mayotte OFII (976)  
N15 Espace Corailium, RN1 – CS 80058 Kaweni,  
97 600 Mamoudzou  
tél : 02 069 62 23 54 / [mayotte@ofii.fr](mailto:mayotte@ofii.fr)

Melun (77)

2 bis, avenue Jean Jaurès  
77 000 Melun  
tél : 01 78 49 20 00 / [Melun@ofii.fr](mailto:Melun@ofii.fr)

Metz (54, 55, 57, 88)  
2, rue Lafayette  
57 000 Metz  
tél : 03 87 66 64 98 / [metz@ofii.fr](mailto:metz@ofii.fr)

Montpellier (30, 34, 48, 66)  
Le Régent - 4, rue Jules Ferry  
34 000 Montpellier  
tél : 04 99 77 25 50 / [montpellier@ofii.fr](mailto:montpellier@ofii.fr)

Montrouge (92, 78)  
221, avenue Pierre Brossolette  
92 120 Montrouge  
tél : 01 41 17 73 00 / [montrouge@ofii.fr](mailto:montrouge@ofii.fr)

Nantes (44, 53, 49, 72, 85)  
93 bis, rue de la Commune de 1871  
44 400 Rezé  
tél : 02 51 72 79 39 / [nantes@ofii.fr](mailto:nantes@ofii.fr)

Nice (06)  
Immeuble SPACE- Bât. B  
11, rue des Grenouillères  
06 200 Nice  
tél : 04 92 29 49 00 / [nice@ofii.fr](mailto:nice@ofii.fr)

Orléans (18, 28, 36, 37, 45, 41)  
4, rue de Patay  
45 000 Orléans  
tél : 02 38 52 00 34 / [orleans@ofii.fr](mailto:orleans@ofii.fr)

Paris (75)  
48, rue de la Roquette  
75 11 Paris  
tél : 01 55 28 19 40 / [paris@ofii.fr](mailto:paris@ofii.fr)

Pointe-à-Pitre (971, 972)  
Immeuble Piazza - Boulevard Chanzy  
97 110 Pointe à Pitre  
tél : 05 90 90 01 83 / [guadeloupe@ofii.fr](mailto:guadeloupe@ofii.fr)



gDA<sup>2020</sup>

په فرانسه کې د پناه غوښتنکو لپاره لارښود

Poitiers (16, 17, 79, 86)  
86, avenue du 8 Mai 1945  
86 000 POITIERS  
tél : 05 49 62 65 70 / [reims@ofii.fr](mailto:reims@ofii.fr)

Reims (08, 10, 51, 52)  
26/28, rue Buirette  
51 100 Reims  
tél : 03 26 36 97 29 / [reims@ofii.fr](mailto:reims@ofii.fr)

Rennes (22, 29, 35, 56)  
8, rue Jean Julien Lemordant  
35 000 Rennes  
tél : 02 99 22 98 60 / [rennes@ofii.fr](mailto:rennes@ofii.fr)

La Réunion (974)  
Préfecture de la Réunion, Place du Barachois  
97 405 Saint Denis Cedex  
tél : 02 62 40 75 69 / [ofii-reunion@ofii.fr](mailto:ofii-reunion@ofii.fr)

Rouen (27,76)  
Immeuble Montmorency 1  
15, place de la Verrerie  
76 100 Rouen  
tél : 02 32 18 09 94 / [rouen@ofii.fr](mailto:rouen@ofii.fr)

Strasbourg (67,68)  
4, rue Gustave Doré - CS 80115  
67 069 Strasbourg Cedex  
tél : 03 88 23 30 20 / [strasbourg@ofii.fr](mailto:strasbourg@ofii.fr)

Toulouse (09, 12, 19, 23, 32, 31, 65, 87, 46, 81, 82)  
7, rue Arthur Rimbaud, CS 40310  
31 203 Toulouse Cedex2  
tél : 05 34 41 72 20 / [toulouse@ofii.fr](mailto:toulouse@ofii.fr)



gDA<sup>2020</sup>

په فرانسه کې د پناه غوښتنکو لپاره لارښود